

Kommunalwahlen 2019
26. Mai 2019

Wahl zum Rat der Stadt Bingen am Rhein

Ergebnisse

Stadtratswahl Bingen am Rhein 2019 (linke Hälfte)
im Vergleich mit Stadtratswahl Bingen am Rhein 2014 (rechte Hälfte)
Endergebnis

Wahlb. insges.	20.357
Wahlb. ohne Sperrv.	15.197
Wahlb. mit Sperrv.	5.160
Stimmzettel	12.336
dav. mit Wahlschein	5.293
Ungült. Stimmzettel	286
Gültige Stimmzettel	12.050
Gültige Stimmen	403.580
Wahlbeteiligung	60,6%

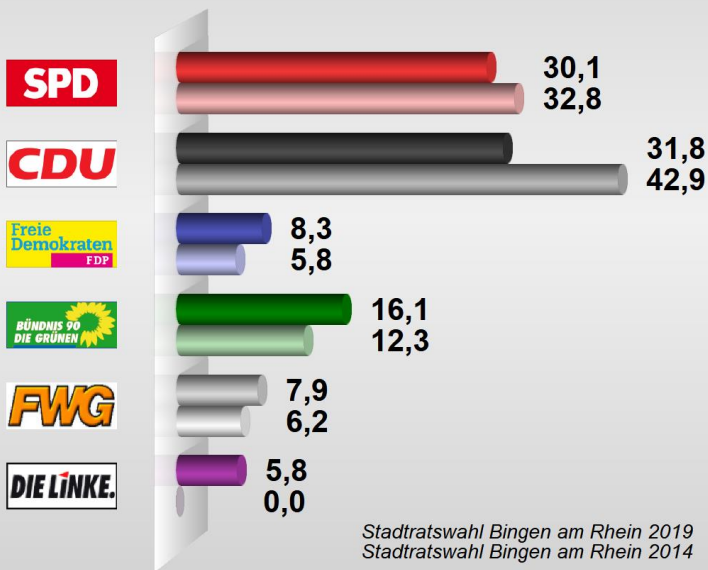
Wahlb. insges.	19.973
Wahlb. ohne Sperrv.	15.930
Wahlb. mit Sperrv.	4.043
Stimmzettel	10.088
dav. mit Wahlschein	3.720
Ungült. Stimmzettel	191
Gültige Stimmzettel	9.897
Gültige Stimmen	324.777
Wahlbeteiligung	50,5%

	<i>Stimmen</i>	<i>Anteil</i>
SPD	121.540	30,1%
CDU	128.148	31,8%
FDP	33.500	8,3%
GRÜNE	64.942	16,1%
FWG	31.846	7,9%
Linke	23.604	5,8%

	<i>Stimmen</i>	<i>Anteil</i>
SPD	106.672	32,8%
CDU	139.262	42,9%
FDP	18.676	5,8%
GRÜNE	40.082	12,3%
FWG	20.085	6,2%

Stadtratswahl Bingen am Rhein 2019
im Vergleich mit Stadtratswahl Bingen am Rhein 2014
Endergebnis

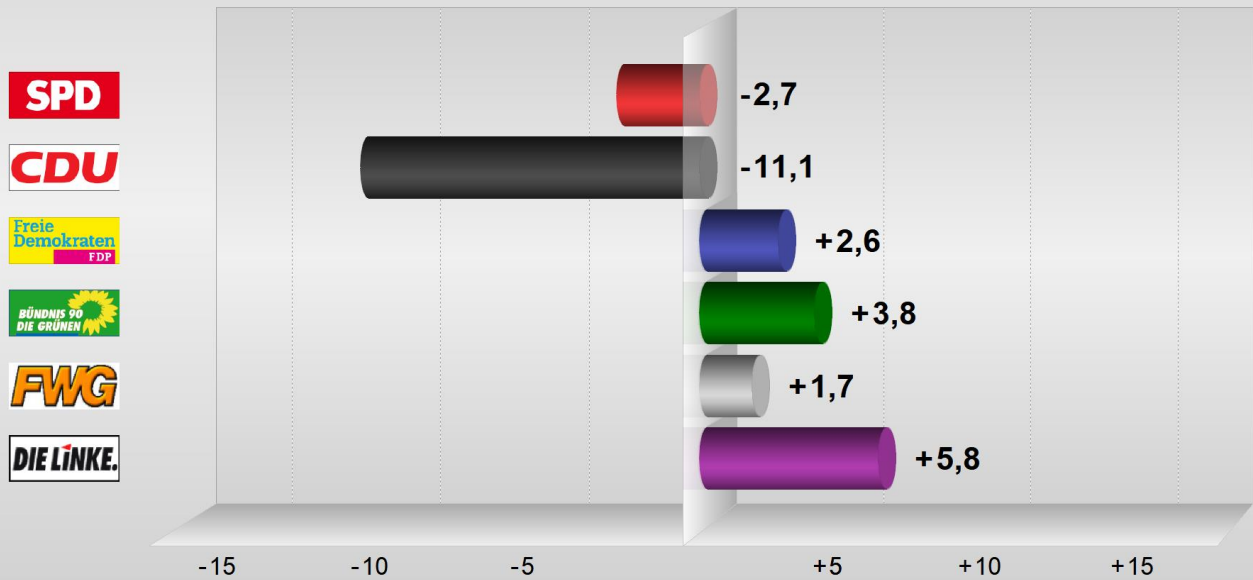
Stimmenanteile in Prozent (%)



Stadtratswahl Bingen am Rhein 2019	
Wahlb. insges.	20.357
Wahlb. ohne Sperrv.	15.197
Wahlb. mit Sperrv.	5.160
Stimmzettel	12.336
dav. mit Wahlschein	5.293
Ungült. Stimmzettel	286
Gültige Stimmzettel	12.050
Gültige Stimmen	403.580
Wahlbeteiligung	60,6%
<i>Stimmen Anteil</i>	
SPD	121.540 30,1%
CDU	128.148 31,8%
FDP	33.500 8,3%
GRÜNE	64.942 16,1%
FWG	31.846 7,9%
Linke	23.604 5,8%

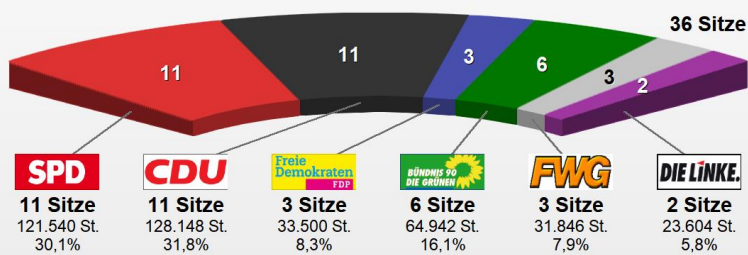
Stadtratswahl Bingen am Rhein 2019 im Vergleich mit Stadtratswahl Bingen am Rhein 2014 Endergebnis

Gewinne/Verluste in Prozentpunkten

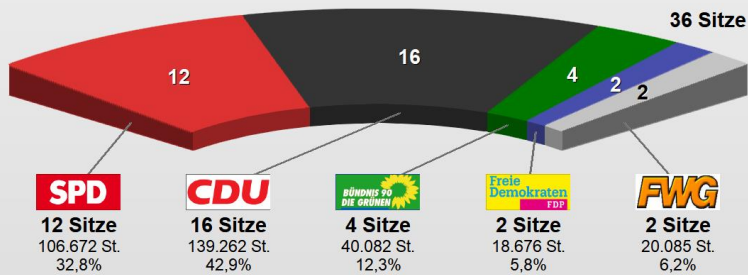


-15 -10 -5 +5 +10 +15

Stadtratswahl Bingen am Rhein 2019 Sitzverteilung



Stadtratswahl Bingen am Rhein 2014



Sitzverteilung Stadtrat 2019

	Anteil	Sitze
SPD	30,1%	11
CDU	31,8%	11
FDP	8,3%	3
GRÜNE	16,1%	6
FWG	7,9%	3
Linke	5,8%	2

Sitzuteilung Stadtratswahl Bingen am Rhein 2019

Sozialdemokratische Partei Deutschlands : 11 Sitze		
Rang	Person	Stimmen
1	Hüttner, Michael	6831
2	Hamann, Sebastian	4740
3	Winter, Emanuel-Rouven	4121
4	Brück, Corinna	3979
5	Dr. Müller-Heidelberg, Till	3946
6	Hammel, Annette	3934
7	Hanss, Alina	3902
8	Decker, Josef	3876
9	Staudinger, Philipp	3798
10	Petry, Bardo	3789
11	Schumacher, Peter	3752

Ersatzpersonen

12	Rausch, Sören	3719
13	Petry, Paul	3698
14	Silberbauer, Frank	3674
15	Bostan, Dincer	3425
16	Müller, Matthias	3385
17	Göttler, Monika	3380
18	Schiefer, Alfred	3374
19	Stegmann, Monika	3344
20	Reichmann, Silke	3344
21	Lippert, Ralf	3274
22	Wernersbach, Nicole	3167
23	Horn, Sascha	3132
24	Petry, Svenja	2969
25	Waldherr, Peter	2964
26	Schadt, Erich	2964
27	Woog-Wenglein, Kerstin	2805
28	Tonollo, Corinna	2792
29	Bender, Tanja	2742
30	Waibel, Peter	2711
31	Surges, Nicole	2609
32	Bohmeier-Brandt, Ursula	2588
33	Engelmann, Robert	2342
34	Götze, Josef	2230
35	Schneider, Andreas	2163
36	Meyer, Paul	2077
37	Lukas, Erich	0
38	Belzer, Friedbert	0
39	Renner, Annette	0
40	Metz, Wolfgang	0
41	Niemann, Horst	0

Christlich Demokratische Union Deutschlands : 11 Sitze		
Rang	Person	Stimmen
1	Bastine, Stefan	5599
2	Gräff, Elisabeth	5306
3	Welpke, Heinrich	4700
4	Hemmes, Frank	4687
5	Stein, Michael	4375
6	Schmitt, Uwe	4350
7	Beck, Manuela	4254
8	Grandjean, Marie	4218
9	Marxen, Peter	4118
10	Kopyciok, Anke	4010
11	Choquet, Kornelia	3923

Ersatzpersonen

12	Collet, Markus	3891
13	Fechtenkötter, Jürgen	3831
14	Porr, Michael	3821
15	Huber-Albert, Ann-Christin	3681
16	Schulte, Christoph	3555

17	Wetter, Thomas	3528
18	Knapp, Anja	3460
19	Blumers, Werner	3454
20	Heinz, Wolfgang	3425
21	Kilian, Dieter	3270
22	Neumann, Lioba	3246
23	Dr. Franz, Elfriede	3233
24	Pfeifer, Laurent-Adrian	3142
25	Bast, Erhard	3107
26	Kiefer, Florian	3069
27	Lorey, Matthias	3009
28	Mück, Heinz Peter	2909
29	Moritz, Dieter	2857
30	Fuchs, Erich	2767
31	Gruber, Rupert	2764
32	Mandel, Jonathan	2654
33	Grammes, Eberhard	2577
34	Pluschke, Gerhard	2541
35	Stellwagen, Thomas	2535
36	May, Marius	2282
37	Weißschuh, Gerd	0
38	Pieroth, Hiltrud	0

Freie Demokratische Partei : 3 Sitze		
Rang	Person	Stimmen
1	Schröder, Carsten	3703
2	Eich, Peter	3582
3	Horbach, Klaus	3020

Ersatzpersonen

4	Rettweiler, Dirk	2912
5	Dessoy, Yvonne	2675
6	Dr. Pressel, Thomas	1767
7	Raszat, Sven	1624
8	Kneilmann, Aline	1603
9	Mansfeld, Sabine	1584
10	Dr. Mounts, Paul	1566
11	Hanne, Michael	989
12	Mansfeld, Hasso	983
13	Moll, Dominic	914
14	Dr. Conrad, Torsten	909
15	Dr. Kaffanke, Joachim	908
16	Peltzer, Klaus	891
17	Peltzer, Astrid	814
18	Staut-Kneilmann, Charlotte	779
19	Dr. Moll, Sebastian	773
20	Kneilmann, Rainer	761
21	Henrich, Hans	743
22	Faust, Karl	0

BÜNDNIS 90 / DIE GRÜNEN : 6 Sitze		
Rang	Person	Stimmen
1	Voll, Jens	6162
2	Hartmann-Graham, Ursula	5952
3	Böse, Roland	4089
4	Rector, Noelle	3754
5	Rector, Martin	3740
6	Bruns, Bernd	3571

Ersatzpersonen

7	Blume, Gernot	2309
8	Kaluza, Josef	2103
9	Beckhaus, Christine	2036
10	Dr. Quint, Markus	1938
11	Freund, Hermine	1915
12	Bode, Leena	1822
13	Michel, Erich	1799
14	Michel, Mathias	1792

15	Hartwig, Ingrid	1738
16	Herger, Berit	1736
17	Dexheimer, Monika	1722
18	Kaluza, Ilse	1687
19	Schauer, Eva	1655
20	Frerichs, Jan	1651
21	Fröde, Walter	1587
22	Schulz, Laura	1562
23	Horn, Reinhard	1523
24	Friedrich, Sine	1516
25	Sieper, Tobias	1483
26	Lindner, Katharina	1438
27	Anders, Michael	1357
28	Albiez, Tom	1305
29	Immerschitt, Hildegard	0
30	Fereday, Neil	0
31	Nelißen, Jutta	0

Freie Wählergruppe Bingen e.V. : 3 Sitze

Rang	Person	Stimmen
1	von Stramberg, Wolfgang	3622
2	Collet, Volker	3023
3	Polzer, Stefan	2792

Ersatzpersonen

4	von Stramberg, Christian	2740
5	Möbus, Vanessa	2656
6	Klöckner, Hans-Jürgen	2607
7	von Stramberg, Martina	2585
8	Woog, Karl	2521
9	Berg, Christian	1628
10	Klöckner, Erika	1530
11	Metzenroth, Wolfgang	1520
12	Künster-Maßmig, Klaus	1507
13	von Stramberg, Susanne	839
14	Schmitt, Hermann	785
15	Link, Herbert	765
16	Knickelmann, Jürgen	726

Die Linke : 2 Sitze

Rang	Person	Stimmen
1	Paschold, Rene-Peter	2279
2	Heinzen, Ilka	2151

Ersatzpersonen

3	Alak, Hatira	2123
4	Fischer, Alexander	2038
5	Özdemir, Gönül	2018
6	Brands, Gerson	1991
7	Özdemir, Elif	1934
8	Theuerkauf, Michael	1901
9	D'Alpaos, Celestina-Dora	1852
10	Frank, Miguel	1822
11	Benninghoff, Björn	1756
12	Bauer, Pia	1739
13	Rothe, Stephan	0
14	Schmitt, Ingo Rochus	0

Bekanntmachung des Ergebnisses der Wahl zum Stadtrat Bingen am Rhein

Der Wahlausschuss hat in seiner Sitzung am 29.05.2019 das Ergebnis der Wahl zum Stadtrat wie folgt festgestellt:

I.

Zur Stadtratswahl waren 20.357 Personen wahlberechtigt, davon haben 12.336 Personen gewählt.

Die Wahlbeteiligung betrug 60,60 %.

Von den insgesamt abgegebenen Stimmzetteln waren 12.050 Stimmzettel gültig und 286 Stimmzettel ungültig.

II.

Hierbei entfielen auf

Wahlvorschlag	Stimmen	Stimmenanteil	Sitze
Sozialdemokratische Partei Deutschlands	121.540	30,12 %	11
Christlich Demokratische Union Deutschlands	128.148	31,75 %	11
Freie Demokratische Partei	33.500	8,30 %	3
BÜNDNIS 90 / DIE GRÜNEN	64.942	16,09 %	6
Freie Wählergemeinschaft	31.846	7,89 %	3
Die Linke	23.604	5,85 %	2
Wahlgebiet insgesamt	403.580		36

III.

Auf die Bewerber der Wahlvorschläge der nachstehend aufgeführten Parteien und Wählergruppen entfielen folgende Stimmzahlen:

1. Sozialdemokratische Partei Deutschlands	
Bewerber	Stimmen
1. Hüttner, Michael	6.831
2. Staudinger, Philipp	3.798
3. Hammel, Annette	3.934
4. Hamann, Sebastian	4.740
5. Winter, Emanuel-Rouven	4.121
6. Hanss, Alina	3.902
7. Stegmann, Monika	3.344
8. Silberbauer, Frank	3.674
9. Müller, Matthias	3.385
10. Brück, Corinna	3.979
11. Bostan, Dincer	3.425
12. Dr. Müller-Heidelberg, Till	3.946
13. Schiefer, Alfred	3.374
14. Schumacher, Peter	3.752
15. Göttler, Monika	3.380
16. Rausch, Sören	3.719
17. Horn, Sascha	3.132
18. Wernersbach, Nicole	3.167
19. Waldherr, Peter	2.964
20. Lippert, Ralf	3.274
21. Reichmann, Silke	3.344
22. Decker, Josef	3.876
23. Woog-Wenglein, Kerstin	2.805
24. Petry, Bardo	3.789
25. Tonollo, Corinna	2.792
26. Schadt, Erich	2.964
27. Petry, Paul	3.698
28. Waibel, Peter	2.711
29. Bender, Tanja	2.742
30. Bohmeier-Brandt, Ursula	2.588
31. Engelmann, Robert	2.342
32. Surges, Nicole	2.609
33. Schneider, Andreas	2.163
34. Petry, Svenja	2.969
35. Meyer, Paul	2.077
36. Götze, Josef	2.230

2. Christlich Demokratische Union Deutschlands	
Bewerber	Stimmen
1. Stein, Michael	4.375
2. Gräff, Elisabeth	5.306
3. Bastine, Stefan	5.599
4. Kopyciok, Anke	4.010
5. Welppe, Heinrich	4.700
6. Beck, Manuela	4.254
7. Marxen, Peter	4.118
8. Fechtenkötter, Jürgen	3.831
9. Schulte, Christoph	3.555
10. Schmitt, Uwe	4.350
11. Collet, Markus	3.891
12. Porr, Michael	3.821
13. Bast, Erhard	3.107
14. Blumers, Werner	3.454
15. Kilian, Dieter	3.270
16. Choquet, Kornelia	3.923
17. Mück, Heinz Peter	2.909
18. Pfeifer, Laurent-Adrian	3.142
19. Wetter, Thomas	3.528
20. Kiefer, Florian	3.069
21. Grandjean, Marie	4.218
22. Knapp, Anja	3.460
23. Dr. Franz, Eilfriede	3.233
24. Gruber, Rupert	2.764
25. Neumann, Lioba	3.246
26. Lorey, Matthias	3.009
27. Moritz, Dieter	2.857
28. Heinz, Wolfgang	3.425
29. Grammes, Eberhard	2.577
30. Stellwagen, Thomas	2.535
31. Mandel, Jonathan	2.654
32. Pluschke, Gerhard	2.541
33. Huber-Albert, Ann-Christin	3.681
34. Fuchs, Erich	2.767
35. Hemmes, Frank	4.687
36. May, Marius	2.282

4. Freie Demokratische Partei	
Bewerber	Stimmen
1. Schröder, Carsten	3.703
2. Eich, Peter	3.582
3. Horbach, Klaus	3.020
4. Rettweiler, Dirk	2.912
5. Desso, Yvonne	2.675
6. Raszat, Sven	1.624
7. Kneilmann, Aline	1.603
8. Dr. Pressel, Thomas	1.767
9. Mansfeld, Sabine	1.584
10. Dr. Mounts, Paul	1.566
11. Staut-Kneilmann, Charlotte	779
12. Mansfeld, Hasso	983
13. Dr. Moll, Sebastian	773
14. Kneilmann, Rainer	761
15. Peltzer, Astrid	814
16. Moll, Dominic	914
17. Hanne, Michael	989
18. Henrich, Hans	743
19. Dr. Conrad, Torsten	909
20. Peltzer, Klaus	891
21. Dr. Kaffanke, Joachim	908

5. BÜNDNIS 90 / DIE GRÜNEN	
Bewerber	Stimmen
1. Hartmann-Graham, Ursula	5.952
2. Voll, Jens	6.162
3. Böse, Roland	4.089
4. Rector, Noelle	3.754
5. Bruns, Bernd	3.571
6. Rector, Martin	3.740
7. Freund, Hermine	1.915
8. Blume, Gernot	2.309
9. Herger, Berit	1.736
10. Kaluza, Josef	2.103
11. Beckhaus, Christine	2.036
12. Michel, Mathias	1.792
13. Hartwig, Ingrid	1.738
14. Michel, Erich	1.799
15. Dexheimer, Monika	1.722
16. Dr. Quint, Markus	1.938
17. Schauer, Eva	1.655
18. Bode, Leena	1.822
19. Fröde, Walter	1.587
20. Frerichs, Jan	1.651
21. Kaluza, Ilse	1.687
22. Horn, Reinhard	1.523
23. Friedrich, Sine	1.516
24. Sieper, Tobias	1.483
25. Schulz, Laura	1.562
26. Anders, Michael	1.357
27. Lindner, Katharina	1.438
28. Albiez, Tom	1.305

6. Freie Wählergruppe Bingen e.V.	
Bewerber	Stimmen
1. von Stramberg, Wolfgang	3.622
2. Collet, Volker	3.023
3. Klöckner, Hans-Jürgen	2.607
4. Möbus, Vanessa	2.656
5. Polzer, Stefan	2.792
6. von Stramberg, Christian	2.740
7. Woog, Karl	2.521
8. von Stramberg, Martina	2.585
9. Metzenroth, Wolfgang	1.520
10. Berg, Christian	1.628
11. Klöckner, Erika	1.530
12. Künstler-Maßmig, Klaus	1.507
13. Schmitt, Hermann	785
14. Knickelmann, Jürgen	726
15. Link, Herbert	765
16. von Stramberg, Susanne	839

7. Die Linke	
Bewerber	Stimmen
1. Paschold, Rene-Peter	2.279
2. Alak, Hatira	2.123
3. Brands, Gerson	1.991
4. Özdemir, Gönül	2.018
5. Fischer, Alexander	2.038
6. Heinzen, Ilka	2.151
7. Theuerkauf, Michael	1.901
8. Özdemir, Elif	1.934
9. Frank, Miguel	1.822
10. D'Alpaos, Celestina-Dora	1.852
11. Benninghoff, Björn	1.756
12. Bauer, Pia	1.739

IV.

In den Stadtrat sind gewählt:

Lfd. Nr.	Bewerber	Partei/Wählergruppe
1	Hüttner, Michael	Sozialdemokratische Partei Deutschlands
2	Hamann, Sebastian	Sozialdemokratische Partei Deutschlands
3	Winter, Emanuel-Rouven	Sozialdemokratische Partei Deutschlands
4	Brück, Corinna	Sozialdemokratische Partei Deutschlands
5	Dr. Müller-Heidelberg, Till	Sozialdemokratische Partei Deutschlands
6	Hammel, Annette	Sozialdemokratische Partei Deutschlands
7	Hanss, Alina	Sozialdemokratische Partei Deutschlands
8	Decker, Josef	Sozialdemokratische Partei Deutschlands
9	Staudinger, Philipp	Sozialdemokratische Partei Deutschlands
10	Petry, Bardo	Sozialdemokratische Partei Deutschlands
11	Schumacher, Peter	Sozialdemokratische Partei Deutschlands
12	Bastine, Stefan	Christlich Demokratische Union Deutschlands
13	Gräff, Elisabeth	Christlich Demokratische Union Deutschlands
14	Welpe, Heinrich	Christlich Demokratische Union Deutschlands
15	Hemmes, Frank	Christlich Demokratische Union Deutschlands
16	Stein, Michael	Christlich Demokratische Union Deutschlands
17	Schmitt, Uwe	Christlich Demokratische Union Deutschlands
18	Beck, Manuela	Christlich Demokratische Union Deutschlands
19	Grandjean, Marie	Christlich Demokratische Union Deutschlands
20	Marxen, Peter	Christlich Demokratische Union Deutschlands
21	Kopyciok, Anke	Christlich Demokratische Union Deutschlands
22	Choquet, Kornelia	Christlich Demokratische Union Deutschlands
23	Schröder, Carsten	Freie Demokratische Partei
24	Eich, Peter	Freie Demokratische Partei
25	Horbach, Klaus	Freie Demokratische Partei
26	Voll, Jens	BÜNDNIS 90 / DIE GRÜNEN
27	Hartmann-Graham, Ursula	BÜNDNIS 90 / DIE GRÜNEN
28	Böse, Roland	BÜNDNIS 90 / DIE GRÜNEN
29	Rector, Noelle	BÜNDNIS 90 / DIE GRÜNEN
30	Rector, Martin	BÜNDNIS 90 / DIE GRÜNEN
31	Bruns, Bernd	BÜNDNIS 90 / DIE GRÜNEN
32	von Stramberg, Wolfgang	Freie Wählergruppe Bingen e.V.
33	Collet, Volker	Freie Wählergruppe Bingen e.V.
34	Polzer, Stefan	Freie Wählergruppe Bingen e.V.
35	Paschold, Rene-Peter	Die Linke
36	Heinzen, Ilka	Die Linke

Zusammenstellung der Zahlen der für die Wahlvorschläge
abgegebenen gültigen Stimmen der Stadtratswahl Bingen am Rhein am 26. Mai 2019

Partei / Wahlvorschlag	Wahlbezirk / Briefwahlvorstand Nr.								
	339.0.005.1	339.0.005.2	339.0.005.3	339.0.005.4	339.0.005.5	339.0.005.6	339.0.005.7	339.0.005.8	339.0.005.9
1. SPD	2.368	2.403	2.059	2.391	3.004	1.523	3.099	2.924	3.159
2. CDU	1.561	1.694	1.800	1.607	2.668	2.250	4.383	2.808	3.525
3. FDP	340	939	447	643	805	641	1.460	1.312	844
4. GRÜNE	1.486	1.795	1.387	2.248	2.853	1.923	2.379	1.673	2.075
5. FWG	787	571	871	717	1.156	586	609	761	783
6. Linke	1.351	938	905	1.277	1.024	899	393	829	863
Gültige Stimmen ges.	7.893	8.340	7.469	8.883	11.510	7.822	12.323	10.307	11.249

Zusammenstellung der Zahlen der für die Wahlvorschläge
abgegebenen gültigen Stimmen der Stadtratswahl Bingen am Rhein am 26. Mai 2019

Partei / Wahlvorschlag	Wahlbezirk / Briefwahlvorstand Nr.								
	339.0.005.10	339.0.005.11	339.0.005.12	339.0.005.13	339.0.005.14	339.0.005.15	339.0.005.16	339.0.005.17	339.0.005.18
1. SPD	3.049	3.744	2.748	2.744	2.056	2.803	2.945	3.971	3.514
2. CDU	3.172	3.495	2.941	1.975	1.650	2.965	2.692	3.326	4.099
3. FDP	787	1.003	875	735	668	598	719	751	768
4. GRÜNE	2.391	1.845	1.338	1.353	1.212	1.250	1.209	1.841	1.869
5. FWG	636	610	888	460	452	728	813	774	515
6. Linke	872	619	297	681	582	430	601	424	528
Gültige Stimmen ges.	10.907	11.316	9.087	7.948	6.620	8.774	8.979	11.087	11.293

Zusammenstellung der Zahlen der für die Wahlvorschläge
abgegebenen gültigen Stimmen der Stadtratswahl Bingen am Rhein am 26. Mai 2019

Partei / Wahlvorschlag	Wahlbezirk / Briefwahlvorstand Nr.								
	339.0.005.19	339.0.005.20	339.0.005.21	339.0.005.22	339.0.005.23	339.0.005.24	339.0.005.25	339.0.005.26	339.0.005.B27
1. SPD	3.305	2.936	2.464	2.355	3.744	2.894	3.527	2.717	2.943
2. CDU	3.101	1.774	2.795	2.246	1.915	2.414	2.920	3.197	3.921
3. FDP	855	525	654	360	780	655	296	633	965
4. GRÜNE	1.674	1.502	1.204	1.305	1.466	1.374	1.175	824	2.412
5. FWG	450	648	751	944	720	560	681	622	1.368
6. Linke	276	854	814	841	512	363	339	288	920
Gültige Stimmen ges.	9.661	8.239	8.682	8.051	9.137	8.260	8.938	8.281	12.529

Zusammenstellung der Zahlen der für die Wahlvorschläge
abgegebenen gültigen Stimmen der Stadtratswahl Bingen am Rhein am 26. Mai 2019

Partei / Wahlvorschlag	Wahlbezirk / Briefwahlvorstand Nr.								
	339.0.005.B28	339.0.005.B29	339.0.005.B30	339.0.005.B31	339.0.005.B32	339.0.005.B33	339.0.005.B34	339.0.005.B35	339.0.005.B36
1. SPD	4.495	3.396	4.150	4.268	4.838	6.135	6.349	4.636	5.884
2. CDU	6.007	7.352	5.878	5.698	6.017	7.084	6.255	4.971	5.992
3. FDP	1.426	2.261	1.116	1.325	1.629	1.461	1.670	1.577	977
4. GRÜNE	2.593	2.293	1.619	2.332	2.144	2.597	2.552	1.957	1.792
5. FWG	1.706	1.839	1.299	1.192	1.147	1.446	1.789	1.138	829
6. Linke	1.002	443	228	438	470	678	701	700	224
Gültige Stimmen ges.	17.229	17.584	14.290	15.253	16.245	19.401	19.316	14.979	15.698

Zusammenstellung der Zahlen der für die Wahlvorschläge
abgegebenen gültigen Stimmen der Stadtratswahl Bingen am Rhein am 26. Mai 2019

Partei / Wahlvorschlag	Wahlgebiet	
	Summe	Rang
1. SPD	121.540	2
2. CDU	128.148	1
3. FDP	33.500	4
4. GRÜNE	64.942	3
5. FWG	31.846	5
6. Linke	23.604	6
Gültige Stimmen ges.	403.580	

Unterschrift	Unterschrift	Unterschrift	Unterschrift
Unterschrift	Unterschrift	Unterschrift	Unterschrift

Zusammenstellung des Ergebnisses

für die Wahl des Stadtrats

des Stadtrats Bingen am Rhein am 26. Mai 2019

Anlage 4
(zu § 58 Abs. 6, § 61 Abs. 4, § 70, § 83 KWO)

Teil A

Statistische Gemeinde- kennziffer (sechsstellig)	Bezeichnung der mit der Zusammenstellung des endgültigen Wahlergebnisses betrauten Stelle und Gliederung des Wahlergebnisses	Wahl- berech- tigte	Wähler/ -innen	Stimmzettel		Gesamtstimmenzahl für Partei/Wählergruppe		
				ungültige	gültig	SPD	CDU	FDP
				A	B	C1	C2	D1
	1 Kulturzentrum (großer Saal, naheseitig)	753	247	9	238	2.368	1.561	340
	2 Kulturzentrum (großer Saal, brunnenseitig)	771	251	5	246	2.403	1.694	939
	3 Kulturzentrum (VHS), Raum Nr. 6	758	234	9	225	2.059	1.800	447
	4 Grundschule "An der Burg Klopp" (Mensa)	884	271	9	262	2.391	1.607	643
	5 Grundschule "An der Burg Klopp" (Vorraum Spielraum)	889	346	6	340	3.004	2.668	805
	6 Berufsbildende Schulen Bingen (Foyer)	858	252	12	240	1.523	2.250	641
	7 Berufsbildende Schulen Bingen (Aula)	872	360	3	357	3.099	4.383	1.460
	8 Realschule plus "Am Scharlachberg Bingen" (Mensa links)	920	338	17	321	2.924	2.808	1.312
	9 Realschule plus "Am Scharlachberg Bingen" (Mensa mitte)	920	350	15	335	3.159	3.525	844
	10 Realschule plus "Am Scharlachberg Bingen" (Mensa rechts)	937	330	6	324	3.049	3.172	787
	11 Rhein-Nahe-Schule (Aula)	766	334	3	331	3.744	3.495	1.003
	12 Rhein-Nahe-Schule (Mensa)	766	295	12	283	2.748	2.941	875
	13 Rhein-Nahe-Schule (Turnsaal)	765	247	10	237	2.744	1.975	735
	14 Römergartenresidenzen "Haus Andreas"	719	210	7	203	2.056	1.650	668
	15 Mehrzweckhalle Grundschule Dietersheim (links)	752	276	8	268	2.803	2.965	598
	16 Mehrzweckhalle Grundschule Dietersheim (rechts)	728	295	11	284	2.945	2.692	719
	17 Rheinauenhalle Gaulsheim	862	346	5	341	3.971	3.326	751
	18 Dreikönigshalle Kempten (Foyer)	743	353	9	344	3.514	4.099	768
	19 Dreikönigshalle Kempten (Raum rechts)	747	298	6	292	3.305	3.101	855
	20 Grundschule Bingerbrück (Foyer)	821	255	7	248	2.936	1.774	525
	21 Mehrzweckhalle Bingerbrück (links)	812	263	5	258	2.464	2.795	654
	22 Mehrzweckhalle Bingerbrück (rechts)	809	241	4	237	2.355	2.246	360
	23 Palmensteinhalle Sponsheim (links)	660	287	14	273	3.744	1.915	780
	24 Palmensteinhalle Sponsheim (rechts)	643	259	4	255	2.894	2.414	655
	25 Eisweinhalle Dromersheim (links)	611	283	9	274	3.527	2.920	296
	26 Eisweinhalle Dromersheim (rechts)	591	261	6	255	2.717	3.197	633
	<i>Zwischensumme (Urnenwahl)</i>	20.357	7.482	211	7.271	74.446	68.973	19.093
	B27 Briefwahlbezirk 1 Grundschule "An der Burg Klopp"	0	373	4	369	2.943	3.921	965
	B28 Briefwahlbezirk 2 Grundschule "An der Burg Klopp"	0	501	3	498	4.495	6.007	1.426
	B29 Briefwahlbezirk 3 Grundschule "An der Burg Klopp"	0	516	6	510	3.396	7.352	2.261

Zusammenstellung des Ergebnisses

für die Wahl des Stadtrats

des Stadtrats Bingen am Rhein am 26. Mai 2019

Anlage 4
(zu § 58 Abs. 6, § 61 Abs. 4, § 70, § 83 KWO)

Teil A

Statistische Gemeinde- kennziffer (sechsstellig)	Bezeichnung der mit der Zusammenstellung des endgültigen Wahlergebnisses betrauten Stelle und Gliederung des Wahlergebnisses	Wahl- berech- tigte	Wähler/ -innen	Stimmzettel		Gesamtstimmenzahl für Partei/Wählergruppe		
				ungültige	gültig	SPD	CDU	FDP
				A	B	C1	C2	D1
B30	Briefwahlbezirk 4 Grundschule "An der Burg Klopp"	0	439	13	426	4.150	5.878	1.116
B31	Briefwahlbezirk 5 Grundschule "An der Burg Klopp"	0	460	8	452	4.268	5.698	1.325
B32	Briefwahlbezirk 6 Grundschule "An der Burg Klopp"	0	487	12	475	4.838	6.017	1.629
B33	Briefwahlbezirk 7 Grundschule "An der Burg Klopp"	0	586	13	573	6.135	7.084	1.461
B34	Briefwahlbezirk 8 Grundschule "An der Burg Klopp"	0	577	12	565	6.349	6.255	1.670
B35	Briefwahlbezirk 9 Grundschule "An der Burg Klopp"	0	441	2	439	4.636	4.971	1.577
B36	Briefwahlbezirk 10 Grundschule "An der Burg Klopp"	0	474	2	472	5.884	5.992	977
	<i>Zwischensumme (Briefwahl)</i>	0	4.854	75	4.779	47.094	59.175	14.407
	Insgesamt	20.357	12.336	286	12.050	121.540	128.148	33.500
	Zahl der Sitze für Partei/Wählergruppe					11	11	3

Zusammenstellung des Ergebnisses

für die Wahl des Stadtrats

des Stadtrats Bingen am Rhein am 26. Mai 2019

Anlage 4
(zu § 58 Abs. 6, § 61 Abs. 4, § 70, § 83 KWO)

Teil B

Statistische Gemeinde- kennziffer (sechsstellig)	Bezeichnung der mit der Zusammenstellung des endgültigen Wahlergebnisses betrauten Stelle und Gliederung des Wahlergebnisses	Gesamtstimmenzahl für Partei/Wählergruppe					
		GRÜNE	FWG	Linke	Zusammen		
		D5	D6	D7	D		
1	Kulturzentrum (großer Saal, naheseitig)	1.486	787	1.351	7.893		
2	Kulturzentrum (großer Saal, brunnenseitig)	1.795	571	938	8.340		
3	Kulturzentrum (VHS), Raum Nr. 6	1.387	871	905	7.469		
4	Grundschule "An der Burg Klopp" (Mensa)	2.248	717	1.277	8.883		
5	Grundschule "An der Burg Klopp" (Vorraum Spielraum)	2.853	1.156	1.024	11.510		
6	Berufsbildende Schulen Bingen (Foyer)	1.923	586	899	7.822		
7	Berufsbildende Schulen Bingen (Aula)	2.379	609	393	12.323		
8	Realschule plus "Am Scharlachberg Bingen" (Mensa links)	1.673	761	829	10.307		
9	Realschule plus "Am Scharlachberg Bingen" (Mensa mitte)	2.075	783	863	11.249		
10	Realschule plus "Am Scharlachberg Bingen" (Mensa rechts)	2.391	636	872	10.907		
11	Rhein-Nahe-Schule (Aula)	1.845	610	619	11.316		
12	Rhein-Nahe-Schule (Mensa)	1.338	888	297	9.087		
13	Rhein-Nahe-Schule (Turnsaal)	1.353	460	681	7.948		
14	Römergartenresidenzen "Haus Andreas"	1.212	452	582	6.620		
15	Mehrzweckhalle Grundschule Dietersheim (links)	1.250	728	430	8.774		
16	Mehrzweckhalle Grundschule Dietersheim (rechts)	1.209	813	601	8.979		
17	Rheinauenhalle Gaulsheim	1.841	774	424	11.087		
18	Dreikönigshalle Kempten (Foyer)	1.869	515	528	11.293		
19	Dreikönigshalle Kempten (Raum rechts)	1.674	450	276	9.661		
20	Grundschule Bingerbrück (Foyer)	1.502	648	854	8.239		
21	Mehrzweckhalle Bingerbrück (links)	1.204	751	814	8.682		
22	Mehrzweckhalle Bingerbrück (rechts)	1.305	944	841	8.051		
23	Palmensteinhalle Sponsheim (links)	1.466	720	512	9.137		
24	Palmensteinhalle Sponsheim (rechts)	1.374	560	363	8.260		
25	Eisweinhalle Dromersheim (links)	1.175	681	339	8.938		
26	Eisweinhalle Dromersheim (rechts)	824	622	288	8.281		
	<i>Zwischensumme (Urnwahl)</i>	42.651	18.093	17.800	241.056		
B27	Briefwahlbezirk 1 Grundschule "An der Burg Klopp"	2.412	1.368	920	12.529		
B28	Briefwahlbezirk 2 Grundschule "An der Burg Klopp"	2.593	1.706	1.002	17.229		
B29	Briefwahlbezirk 3 Grundschule "An der Burg Klopp"	2.293	1.839	443	17.584		

Zusammenstellung des Ergebnisses

für die Wahl des Stadtrats

des Stadtrats Bingen am Rhein am 26. Mai 2019

Anlage 4
(zu § 58 Abs. 6, § 61 Abs. 4, § 70, § 83 KWO)

Teil B

Statistische Gemeinde- kennziffer (sechsstellig)	Bezeichnung der mit der Zusammenstellung des endgültigen Wahlergebnisses betrauten Stelle und Gliederung des Wahlergebnisses	Gesamtstimmenzahl für Partei/Wählergruppe					
		GRÜNE	FWG	Linke	Zusammen		
		D5	D6	D7	D		
	B30 Briefwahlbezirk 4 Grundschule "An der Burg Klopp"	1.619	1.299	228	14.290		
	B31 Briefwahlbezirk 5 Grundschule "An der Burg Klopp"	2.332	1.192	438	15.253		
	B32 Briefwahlbezirk 6 Grundschule "An der Burg Klopp"	2.144	1.147	470	16.245		
	B33 Briefwahlbezirk 7 Grundschule "An der Burg Klopp"	2.597	1.446	678	19.401		
	B34 Briefwahlbezirk 8 Grundschule "An der Burg Klopp"	2.552	1.789	701	19.316		
	B35 Briefwahlbezirk 9 Grundschule "An der Burg Klopp"	1.957	1.138	700	14.979		
	B36 Briefwahlbezirk 10 Grundschule "An der Burg Klopp"	1.792	829	224	15.698		
	<i>Zwischensumme (Briefwahl)</i>	22.291	13.753	5.804	162.524		
	Insgesamt	64.942	31.846	23.604	403.580		
	Zahl der Sitze für Partei/Wählergruppe	6	3	2	36		

Unterschrift	Unterschrift	Unterschrift	Unterschrift
--------------	--------------	--------------	--------------

Partei/Wählergruppe SPD	Wahlbezirk / Briefwahlvorstand Nr.									
	339.0.005.1	339.0.005.2	339.0.005.3	339.0.005.4	339.0.005.5	339.0.005.6	339.0.005.7	339.0.005.8	339.0.005.9	
Name Bewerber/in										
1. Hüttner, Michael	110	104	119	111	142	72	149	160	180	
2. Staudinger, Philipp	72	74	70	82	100	50	110	72	83	
3. Hammel, Annette	81	68	65	66	105	55	99	81	97	
4. Hamann, Sebastian	88	92	78	97	110	60	136	102	105	
5. Winter, Emanuel-Rouven	66	74	69	80	89	40	103	80	101	
6. Hanss, Alina	69	71	61	69	106	44	88	123	111	
7. Stegmann, Monika	85	76	80	77	103	40	93	81	87	
8. Silberbauer, Frank	64	68	52	74	83	49	93	76	78	
9. Müller, Matthias	62	64	48	70	84	39	87	72	74	
10. Brück, Corinna	67	62	58	63	98	37	85	94	86	
11. Bostan, Dincer	84	90	79	62	78	51	89	74	76	
12. Dr. Müller-Heidelberg, Till	73	69	74	82	117	57	97	87	90	
13. Schiefer, Alfred	60	67	50	58	71	44	84	106	122	
14. Schumacher, Peter	68	64	59	62	82	38	89	75	82	
15. Göttler, Monika	72	64	59	66	80	48	85	78	86	
16. Rausch, Sören	63	79	56	76	87	37	99	82	80	
17. Horn, Sascha	80	71	64	75	104	51	93	74	85	
18. Wernersbach, Nicole	60	61	53	62	73	41	77	70	78	
19. Waldherr, Peter	54	61	50	62	70	37	79	75	74	
20. Lippert, Ralf	61	64	65	65	70	38	83	79	73	
21. Reichmann, Silke	60	64	46	61	96	37	74	78	72	
22. Decker, Josef	66	63	52	62	71	45	90	119	126	
23. Woog-Wenglein, Kerstin	54	66	54	65	88	37	77	74	67	
24. Petry, Bardo	76	69	57	62	85	41	94	75	92	
25. Tonollo, Corinna	53	65	48	62	85	38	73	75	82	
26. Schadt, Erich	61	58	48	58	67	38	73	73	66	
27. Petry, Paul	59	71	59	63	72	44	87	117	140	
28. Waibel, Peter	60	63	54	69	70	40	78	62	73	
29. Bender, Tanja	54	58	47	57	76	36	77	65	69	
30. Bohmeier-Brandt, Ursula	59	59	51	57	81	35	71	68	72	
31. Engelmann, Robert	54	60	51	60	65	43	70	65	73	

Partei/Wählergruppe SPD	Wahlbezirk / Briefwahlvorstand Nr.								
	339.0.005.1	339.0.005.2	339.0.005.3	339.0.005.4	339.0.005.5	339.0.005.6	339.0.005.7	339.0.005.8	339.0.005.9
Name Bewerber/in									
32. Surges, Nicole	56	56	43	58	74	33	73	61	65
33. Schneider, Andreas	51	56	36	54	59	32	70	55	66
34. Petry, Svenja	64	59	42	48	68	32	62	86	125
35. Meyer, Paul	48	44	29	50	46	30	60	49	54
36. Götze, Josef	54	49	33	46	49	34	52	61	69
37. Lukas, Erich	0	0	0	0	0	0	0	0	0
38. Belzer, Friedbert	0	0	0	0	0	0	0	0	0
39. Renner, Annette	0	0	0	0	0	0	0	0	0
40. Metz, Wolfgang	0	0	0	0	0	0	0	0	0
41. Niemann, Horst	0	0	0	0	0	0	0	0	0
Gültige Stimmen ges.	2.368	2.403	2.059	2.391	3.004	1.523	3.099	2.924	3.159

Partei/Wählergruppe SPD	Wahlbezirk / Briefwahlvorstand Nr.								
	339.0.005.10	339.0.005.11	339.0.005.12	339.0.005.13	339.0.005.14	339.0.005.15	339.0.005.16	339.0.005.17	339.0.005.18
Name Bewerber/in									
1. Hüttner, Michael	152	204	125	133	106	142	129	208	205
2. Staudinger, Philipp	82	113	68	76	55	82	76	110	103
3. Hammel, Annette	87	113	69	90	62	164	136	110	117
4. Hamann, Sebastian	108	137	93	85	62	104	97	143	198
5. Winter, Emanuel-Rouven	106	125	69	78	63	81	89	330	148
6. Hanss, Alina	108	150	104	126	65	89	82	110	104
7. Stegmann, Monika	83	102	74	70	58	72	77	102	82
8. Silberbauer, Frank	81	95	70	83	56	79	75	123	296
9. Müller, Matthias	86	97	71	75	63	88	101	119	142
10. Brück, Corinna	85	109	74	76	54	94	87	110	69
11. Bostan, Dincer	82	105	69	86	74	77	95	95	82
12. Dr. Müller-Heidelberg, Till	90	114	83	82	53	89	85	122	109
13. Schiefer, Alfred	97	126	92	96	61	68	92	92	85
14. Schumacher, Peter	79	99	65	76	53	74	74	97	82
15. Göttler, Monika	88	104	84	84	64	79	78	97	75
16. Rausch, Sören	89	110	72	77	59	71	74	294	164
17. Horn, Sascha	79	94	68	68	56	83	77	94	72
18. Wernersbach, Nicole	75	100	70	69	52	72	76	106	175
19. Waldherr, Peter	78	86	69	67	52	73	79	84	61
20. Lippert, Ralf	77	106	70	76	55	67	82	85	61
21. Reichmann, Silke	71	91	72	66	51	70	75	95	66
22. Decker, Josef	101	141	125	110	65	80	90	92	69
23. Woog-Wenglein, Kerstin	75	86	75	73	51	71	77	89	65
24. Petry, Bardo	75	97	67	80	53	69	80	126	88
25. Tonollo, Corinna	73	89	77	65	53	77	78	85	62
26. Schadt, Erich	68	92	56	61	50	69	73	108	151
27. Petry, Paul	104	152	124	88	68	83	85	94	70
28. Waibel, Peter	80	85	71	70	55	66	82	82	60
29. Bender, Tanja	71	81	67	57	53	76	78	79	54
30. Bohmeier-Brandt, Ursula	75	80	65	65	48	64	80	84	51
31. Engelmann, Robert	67	76	53	54	47	56	71	77	56

Partei/Wählergruppe SPD	Wahlbezirk / Briefwahlvorstand Nr.								
	339.0.005.10	339.0.005.11	339.0.005.12	339.0.005.13	339.0.005.14	339.0.005.15	339.0.005.16	339.0.005.17	339.0.005.18
Name Bewerber/in									
32. Surges, Nicole	67	83	64	55	46	64	68	78	47
33. Schneider, Andreas	66	66	57	57	54	51	64	65	46
34. Petry, Svenja	110	123	107	70	57	64	76	60	54
35. Meyer, Paul	60	54	47	40	40	48	51	54	103
36. Götze, Josef	74	59	62	60	42	47	56	72	44
37. Lukas, Erich	0	0	0	0	0	0	0	0	0
38. Belzer, Friedbert	0	0	0	0	0	0	0	0	0
39. Renner, Annette	0	0	0	0	0	0	0	0	0
40. Metz, Wolfgang	0	0	0	0	0	0	0	0	0
41. Niemann, Horst	0	0	0	0	0	0	0	0	0
Gültige Stimmen ges.	3.049	3.744	2.748	2.744	2.056	2.803	2.945	3.971	3.514

Partei/Wählergruppe SPD	Wahlbezirk / Briefwahlvorstand Nr.								
	339.0.005.19	339.0.005.20	339.0.005.21	339.0.005.22	339.0.005.23	339.0.005.24	339.0.005.25	339.0.005.26	339.0.005.B27
1. Hüttner, Michael	201	132	116	118	273	211	170	161	167
2. Staudinger, Philipp	96	145	112	117	125	79	94	72	93
3. Hammel, Annette	99	87	76	77	115	82	96	70	87
4. Hamann, Sebastian	184	90	98	85	108	79	115	77	139
5. Winter, Emanuel-Rouven	121	84	79	73	111	77	88	76	92
6. Hanss, Alina	100	80	65	66	125	75	95	70	89
7. Stegmann, Monika	75	73	68	68	102	74	85	61	113
8. Silberbauer, Frank	224	77	66	67	100	73	80	65	88
9. Müller, Matthias	124	72	67	61	108	85	86	61	76
10. Brück, Corinna	82	94	67	65	118	93	265	220	76
11. Bostan, Dincer	89	108	80	75	96	75	100	74	84
12. Dr. Müller-Heidelberg, Till	107	95	82	73	112	78	99	77	112
13. Schiefer, Alfred	71	71	61	59	95	77	87	73	80
14. Schumacher, Peter	81	75	75	61	108	81	230	189	82
15. Göttler, Monika	78	81	64	64	102	92	86	76	84
16. Rausch, Sören	162	86	85	70	111	75	81	63	87
17. Horn, Sascha	75	88	68	65	100	72	74	66	100
18. Wernersbach, Nicole	151	75	68	60	99	77	79	60	68
19. Waldherr, Peter	73	68	58	58	159	125	76	59	69
20. Lippert, Ralf	69	137	96	115	97	73	74	58	78
21. Reichmann, Silke	62	73	63	57	99	80	222	176	68
22. Decker, Josef	81	79	65	56	97	88	95	65	94
23. Woog-Wenglein, Kerstin	53	78	62	56	89	72	74	50	94
24. Petry, Bardo	72	69	63	60	97	82	215	167	80
25. Tonollo, Corinna	69	73	62	57	87	76	80	48	71
26. Schadt, Erich	144	73	58	55	80	68	67	49	64
27. Petry, Paul	79	70	67	55	86	82	92	70	81
28. Waibel, Peter	56	66	59	55	88	78	73	52	54
29. Bender, Tanja	57	72	57	55	132	107	77	63	53
30. Bohmeier-Brandt, Ursula	47	63	68	53	84	65	62	39	73
31. Engelmann, Robert	38	73	54	54	79	63	54	36	65

Zusammenstellung der Zahlen der für die einzelnen Bewerberinnen und Bewerber
abgegebenen gültigen Stimmen der Stadtratswahl Bingen am Rhein am 26. Mai 2019

Partei/Wählergruppe SPD	Wahlbezirk / Briefwahlvorstand Nr.								
	339.0.005.19	339.0.005.20	339.0.005.21	339.0.005.22	339.0.005.23	339.0.005.24	339.0.005.25	339.0.005.26	339.0.005.B27
Name Bewerber/in									
32. Surges, Nicole	45	123	66	73	86	62	56	38	55
33. Schneider, Andreas	37	56	45	49	74	60	50	36	63
34. Petry, Svenja	54	57	50	46	74	70	70	46	66
35. Meyer, Paul	122	45	34	36	57	45	36	25	45
36. Götze, Josef	27	48	40	41	71	43	44	29	53
37. Lukas, Erich	0	0	0	0	0	0	0	0	0
38. Belzer, Friedbert	0	0	0	0	0	0	0	0	0
39. Renner, Annette	0	0	0	0	0	0	0	0	0
40. Metz, Wolfgang	0	0	0	0	0	0	0	0	0
41. Niemann, Horst	0	0	0	0	0	0	0	0	0
Gültige Stimmen ges.	3.305	2.936	2.464	2.355	3.744	2.894	3.527	2.717	2.943

Partei/Wählergruppe SPD	Wahlbezirk / Briefwahlvorstand Nr.								
	339.0.005.B28	339.0.005.B29	339.0.005.B30	339.0.005.B31	339.0.005.B32	339.0.005.B33	339.0.005.B34	339.0.005.B35	339.0.005.B36
Name Bewerber/in									
1. Hüttner, Michael	234	222	259	251	263	386	336	355	425
2. Staudinger, Philipp	121	115	119	104	113	177	326	134	178
3. Hammel, Annette	138	111	131	139	152	192	193	270	154
4. Hamann, Sebastian	223	164	171	154	179	299	252	203	225
5. Winter, Emanuel-Rouven	135	106	134	140	121	372	203	144	174
6. Hanss, Alina	142	102	182	166	184	183	200	137	161
7. Stegmann, Monika	143	125	123	95	112	138	189	117	141
8. Silberbauer, Frank	118	86	101	104	118	319	172	101	120
9. Müller, Matthias	119	86	112	103	114	214	159	158	138
10. Brück, Corinna	110	92	128	91	115	155	182	127	491
11. Bostan, Dincer	123	84	109	117	118	143	260	99	143
12. Dr. Müller-Heidelberg, Till	190	131	164	146	182	212	225	144	144
13. Schiefer, Alfred	107	96	139	160	185	111	152	122	157
14. Schumacher, Peter	122	84	125	120	136	154	162	144	405
15. Göttler, Monika	133	111	116	134	164	161	186	122	135
16. Rausch, Sören	117	77	93	105	107	349	149	102	131
17. Horn, Sascha	156	95	109	88	97	126	158	91	116
18. Wernersbach, Nicole	97	76	96	100	103	239	154	80	115
19. Waldherr, Peter	100	82	84	85	95	119	134	147	162
20. Lippert, Ralf	128	76	102	109	115	124	332	102	112
21. Reichmann, Silke	96	79	96	86	99	112	134	96	401
22. Decker, Josef	129	89	206	209	296	171	177	163	149
23. Woog-Wenglein, Kerstin	128	93	85	85	102	109	155	85	91
24. Petry, Bardo	125	92	101	141	171	194	168	154	354
25. Tonollo, Corinna	118	84	86	89	93	113	142	111	93
26. Schadt, Erich	105	85	76	91	105	259	123	95	97
27. Petry, Paul	127	102	186	186	251	136	158	145	145
28. Waibel, Peter	118	90	73	103	107	97	120	95	107
29. Bender, Tanja	94	71	70	93	92	90	120	138	146
30. Bohmeier-Brandt, Ursula	130	75	80	91	94	93	144	97	65
31. Engelmann, Robert	105	62	57	73	86	77	114	91	63

Partei/Wählergruppe SPD	Wahlbezirk / Briefwahlvorstand Nr.								
	339.0.005.B28	339.0.005.B29	339.0.005.B30	339.0.005.B31	339.0.005.B32	339.0.005.B33	339.0.005.B34	339.0.005.B35	339.0.005.B36
Name Bewerber/in									
32. Surges, Nicole	97	69	66	82	87	92	251	92	78
33. Schneider, Andreas	89	59	63	71	87	75	98	81	65
34. Petry, Svenja	100	84	147	170	197	102	128	105	96
35. Meyer, Paul	81	64	59	69	70	175	90	74	43
36. Götze, Josef	97	77	102	118	128	67	103	115	64
37. Lukas, Erich	0	0	0	0	0	0	0	0	0
38. Belzer, Friedbert	0	0	0	0	0	0	0	0	0
39. Renner, Annette	0	0	0	0	0	0	0	0	0
40. Metz, Wolfgang	0	0	0	0	0	0	0	0	0
41. Niemann, Horst	0	0	0	0	0	0	0	0	0
Gültige Stimmen ges.	4.495	3.396	4.150	4.268	4.838	6.135	6.349	4.636	5.884

Partei/Wählergruppe SPD	Wahlgebiet		
	Name Bewerber/in	Summe	Rang
	1. Hüttner, Michael	6.831	1
	2. Staudinger, Philipp	3.798	9
	3. Hammel, Annette	3.934	6
	4. Hamann, Sebastian	4.740	2
	5. Winter, Emanuel-Rouven	4.121	3
	6. Hanss, Alina	3.902	7
	7. Stegmann, Monika	3.344	19
	8. Silberbauer, Frank	3.674	14
	9. Müller, Matthias	3.385	16
	10. Brück, Corinna	3.979	4
	11. Bostan, Dincer	3.425	15
	12. Dr. Müller-Heidelberg, Till	3.946	5
	13. Schiefer, Alfred	3.374	18
	14. Schumacher, Peter	3.752	11
	15. Göttler, Monika	3.380	17
	16. Rausch, Sören	3.719	12
	17. Horn, Sascha	3.132	23
	18. Wernersbach, Nicole	3.167	22
	19. Waldherr, Peter	2.964	25
	20. Lippert, Ralf	3.274	21
	21. Reichmann, Silke	3.344	20
	22. Decker, Josef	3.876	8
	23. Woog-Wenglein, Kerstin	2.805	27
	24. Petry, Bardo	3.789	10
	25. Tonollo, Corinna	2.792	28
	26. Schadt, Erich	2.964	26
	27. Petry, Paul	3.698	13
	28. Waibel, Peter	2.711	30
	29. Bender, Tanja	2.742	29
	30. Bohmeier-Brandt, Ursula	2.588	32
	31. Engelmann, Robert	2.342	33

Partei/Wählergruppe SPD	Wahlgebiet	
	Summe	Rang
32. Surges, Nicole	2.609	31
33. Schneider, Andreas	2.163	35
34. Petry, Svenja	2.969	24
35. Meyer, Paul	2.077	36
36. Götze, Josef	2.230	34
37. Lukas, Erich	0	37
38. Belzer, Friedbert	0	38
39. Renner, Annette	0	39
40. Metz, Wolfgang	0	40
41. Niemann, Horst	0	41
Gültige Stimmen ges.	121.540	

Unterschrift	Unterschrift	Unterschrift	Unterschrift
Unterschrift	Unterschrift	Unterschrift	Unterschrift

Partei/Wählergruppe CDU	Wahlbezirk / Briefwahlvorstand Nr.									
	339.0.005.1	339.0.005.2	339.0.005.3	339.0.005.4	339.0.005.5	339.0.005.6	339.0.005.7	339.0.005.8	339.0.005.9	
Name Bewerber/in										
1. Stein, Michael	52	62	59	47	104	89	142	95	116	
2. Gräff, Elisabeth	47	56	61	48	111	87	177	117	136	
3. Bastine, Stefan	47	61	52	46	91	65	148	132	156	
4. Kopyciok, Anke	49	59	55	48	101	76	135	77	120	
5. Welpe, Heinrich	46	53	56	52	106	59	129	124	172	
6. Beck, Manuela	54	51	67	49	76	74	145	76	105	
7. Marxen, Peter	50	46	54	42	75	70	129	84	101	
8. Fechtenkötter, Jürgen	48	40	54	45	82	78	137	84	120	
9. Schulte, Christoph	44	46	49	45	64	68	120	62	92	
10. Schmitt, Uwe	51	47	54	44	69	56	120	116	126	
11. Collet, Markus	46	62	54	52	79	71	115	70	93	
12. Porr, Michael	41	47	48	42	67	63	122	93	113	
13. Bast, Erhard	42	44	47	42	65	53	112	68	87	
14. Blumers, Werner	41	49	50	42	61	50	105	69	88	
15. Kilian, Dieter	48	39	54	45	61	53	111	69	95	
16. Choquet, Kornelia	44	60	58	46	86	72	135	78	111	
17. Mück, Heinz Peter	41	42	42	42	61	49	100	82	98	
18. Pfeifer, Laurent-Adrian	43	39	45	42	63	57	116	68	80	
19. Wetter, Thomas	40	52	43	45	61	52	109	100	123	
20. Kiefer, Florian	43	40	46	44	65	59	113	77	88	
21. Grandjean, Marie	48	58	59	58	109	104	165	76	103	
22. Knapp, Anja	40	50	41	41	65	51	113	69	85	
23. Dr. Franz, Elfriede	42	46	44	44	63	54	129	64	78	
24. Gruber, Rupert	40	36	41	41	57	46	94	59	76	
25. Neumann, Lioba	47	58	67	47	80	64	120	60	94	
26. Lorey, Matthias	41	39	50	43	63	51	103	90	99	
27. Moritz, Dieter	37	36	38	41	54	50	102	58	70	
28. Heinz, Wolfgang	40	57	72	49	96	61	118	82	92	
29. Grammes, Eberhard	40	36	37	40	65	60	123	56	70	
30. Stellwagen, Thomas	37	42	37	39	55	45	89	49	65	
31. Mandel, Jonathan	45	37	47	39	72	64	123	49	68	

Zusammenstellung der Zahlen der für die einzelnen Bewerberinnen und Bewerber
abgegebenen gültigen Stimmen der Stadtratswahl Bingen am Rhein am 26. Mai 2019

Partei/Wählergruppe CDU	Wahlbezirk / Briefwahlvorstand Nr.								
	339.0.005.1	339.0.005.2	339.0.005.3	339.0.005.4	339.0.005.5	339.0.005.6	339.0.005.7	339.0.005.8	339.0.005.9
Name Bewerber/in									
32. Pluschke, Gerhard	35	35	41	38	55	46	87	49	66
33. Huber-Albert, Ann-Christin	38	41	44	41	64	56	122	130	112
34. Fuchs, Erich	38	48	48	57	83	64	111	61	66
35. Hemmes, Frank	42	45	51	45	90	77	169	69	96
36. May, Marius	34	35	35	36	49	56	95	46	65
37. Weißschuh, Gerd	0	0	0	0	0	0	0	0	0
38. Pieroth, Hiltrud	0	0	0	0	0	0	0	0	0
Gültige Stimmen ges.	1.561	1.694	1.800	1.607	2.668	2.250	4.383	2.808	3.525

Zusammenstellung der Zahlen der für die einzelnen Bewerberinnen und Bewerber
abgegebenen gültigen Stimmen der Stadtratswahl Bingen am Rhein am 26. Mai 2019

Partei/Wählergruppe CDU	Wahlbezirk / Briefwahlvorstand Nr.								
	339.0.005.10	339.0.005.11	339.0.005.12	339.0.005.13	339.0.005.14	339.0.005.15	339.0.005.16	339.0.005.17	339.0.005.18
1. Stein, Michael	109	112	87	64	49	108	93	109	135
2. Gräff, Elisabeth	106	125	106	69	63	114	82	142	279
3. Bastine, Stefan	139	174	165	95	74	109	100	101	129
4. Kopyciok, Anke	100	104	83	55	47	84	80	96	129
5. Welp, Heinrich	146	134	139	97	74	98	102	103	116
6. Beck, Manuela	103	101	81	49	46	85	76	98	124
7. Marxen, Peter	92	93	103	60	57	193	173	96	102
8. Fechtenkötter, Jürgen	102	121	112	54	45	77	76	87	99
9. Schulte, Christoph	80	86	74	48	43	69	67	103	249
10. Schmitt, Uwe	127	214	153	89	65	82	98	91	93
11. Collet, Markus	81	78	79	44	48	83	67	118	270
12. Porr, Michael	112	126	119	81	48	84	86	93	95
13. Bast, Erhard	70	76	69	44	44	66	69	81	89
14. Blumers, Werner	72	82	79	44	42	78	70	87	98
15. Kilian, Dieter	80	95	76	47	40	166	135	84	99
16. Choquet, Kornelia	106	100	83	75	52	83	72	92	117
17. Mück, Heinz Peter	91	94	73	48	41	80	72	79	89
18. Pfeifer, Laurent-Adrian	69	86	65	42	38	65	65	82	90
19. Wetter, Thomas	118	149	118	72	68	89	65	84	91
20. Kiefer, Florian	80	102	76	56	44	79	65	74	86
21. Grandjean, Marie	104	105	87	65	49	93	95	93	131
22. Knapp, Anja	79	73	66	48	41	83	68	87	86
23. Dr. Franz, Elfriede	71	71	58	44	38	71	60	82	90
24. Gruber, Rupert	65	67	57	40	37	63	58	79	77
25. Neumann, Lioba	84	86	66	51	36	77	72	82	88
26. Lorey, Matthias	75	90	84	61	49	79	64	71	78
27. Moritz, Dieter	69	73	52	39	36	62	57	225	97
28. Heinz, Wolfgang	71	74	82	44	37	74	63	85	84
29. Grammes, Eberhard	66	62	49	42	39	57	59	71	79
30. Stellwagen, Thomas	61	68	50	37	38	60	56	74	75
31. Mandel, Jonathan	63	65	48	38	38	56	54	67	76

Partei/Wählergruppe CDU	Wahlbezirk / Briefwahlvorstand Nr.								
	339.0.005.10	339.0.005.11	339.0.005.12	339.0.005.13	339.0.005.14	339.0.005.15	339.0.005.16	339.0.005.17	339.0.005.18
Name Bewerber/in									
32. Pluschke, Gerhard	68	74	58	40	38	52	64	70	60
33. Huber-Albert, Ann-Christin	121	122	88	66	55	70	62	67	68
34. Fuchs, Erich	67	69	47	44	31	63	46	72	48
35. Hemmes, Frank	69	83	70	52	36	75	59	155	336
36. May, Marius	56	61	39	31	24	38	42	46	47
37. Weißschuh, Gerd.	0	0	0	0	0	0	0	0	0
38. Pieroth, Hiltrud	0	0	0	0	0	0	0	0	0
Gültige Stimmen ges.	3.172	3.495	2.941	1.975	1.650	2.965	2.692	3.326	4.099

Partei/Wählergruppe CDU	Wahlbezirk / Briefwahlvorstand Nr.								
	339.0.005.19	339.0.005.20	339.0.005.21	339.0.005.22	339.0.005.23	339.0.005.24	339.0.005.25	339.0.005.26	339.0.005.B27
Name Bewerber/in									
1. Stein, Michael	111	56	88	78	66	77	85	95	148
2. Gräff, Elisabeth	202	62	93	75	75	81	89	106	178
3. Bastine, Stefan	113	55	87	80	62	68	209	236	135
4. Kopyciok, Anke	94	53	85	66	63	64	72	93	149
5. Welp, Heinrich	82	52	85	62	55	78	82	83	168
6. Beck, Manuela	84	108	133	108	63	76	72	83	171
7. Marxen, Peter	89	50	84	59	82	91	81	103	124
8. Fechtenkötter, Jürgen	79	55	90	60	50	68	72	88	130
9. Schulte, Christoph	148	45	72	57	48	67	73	77	100
10. Schmitt, Uwe	92	45	77	60	63	70	61	87	112
11. Collet, Markus	211	50	76	63	53	64	60	77	124
12. Porr, Michael	74	45	74	60	55	65	73	86	116
13. Bast, Erhard	77	85	115	76	44	60	65	70	93
14. Blumers, Werner	73	46	70	60	49	60	173	229	84
15. Kilian, Dieter	73	46	70	53	60	77	61	71	88
16. Choquet, Kornelia	90	58	95	74	56	64	77	68	132
17. Mück, Heinz Peter	68	44	72	53	41	62	59	66	81
18. Pfeifer, Laurent-Adrian	65	42	68	53	42	58	123	178	76
19. Wetter, Thomas	70	43	75	59	43	61	69	67	83
20. Kiefer, Florian	77	43	68	58	40	66	62	68	100
21. Grandjean, Marie	128	57	82	67	72	68	77	80	146
22. Knapp, Anja	69	39	76	58	40	65	204	218	87
23. Dr. Franz, Elfriede	59	90	145	116	41	57	59	62	93
24. Gruber, Rupert	58	37	64	50	40	59	124	131	68
25. Neumann, Lioba	59	40	72	59	44	65	60	59	122
26. Lorey, Matthias	59	39	64	49	48	57	55	63	71
27. Moritz, Dieter	76	36	64	52	42	55	51	54	74
28. Heinz, Wolfgang	52	47	70	65	40	59	59	57	175
29. Grammes, Eberhard	50	44	61	50	41	51	61	49	84
30. Stellwagen, Thomas	43	36	59	47	86	114	57	69	62
31. Mandel, Jonathan	50	42	62	79	39	51	53	38	73

Partei/Wählergruppe CDU	Wahlbezirk / Briefwahlvorstand Nr.								
	339.0.005.19	339.0.005.20	339.0.005.21	339.0.005.22	339.0.005.23	339.0.005.24	339.0.005.25	339.0.005.26	339.0.005.B27
Name Bewerber/in									
32. Pluschke, Gerhard	40	32	53	43	107	117	52	39	74
33. Huber-Albert, Ann-Christin	60	32	73	58	45	54	63	64	108
34. Fuchs, Erich	38	41	55	46	39	59	43	34	92
35. Hemmes, Frank	261	53	80	52	53	65	46	53	139
36. May, Marius	27	26	38	41	28	41	138	96	61
37. Weißschuh, Gerd	0	0	0	0	0	0	0	0	0
38. Pieroth, Hiltrud	0	0	0	0	0	0	0	0	0
Gültige Stimmen ges.	3.101	1.774	2.795	2.246	1.915	2.414	2.920	3.197	3.921

Partei/Wählergruppe CDU	Wahlbezirk / Briefwahlvorstand Nr.								
	339.0.005.B28	339.0.005.B29	339.0.005.B30	339.0.005.B31	339.0.005.B32	339.0.005.B33	339.0.005.B34	339.0.005.B35	339.0.005.B36
Name Bewerber/in									
1. Stein, Michael	257	274	196	183	215	253	190	167	204
2. Gräff, Elisabeth	284	345	223	205	259	438	247	183	235
3. Bastine, Stefan	234	262	316	323	396	291	199	221	428
4. Kopyciok, Anke	236	255	169	164	195	252	193	159	150
5. Welppe, Heinrich	209	254	284	299	307	245	199	180	170
6. Beck, Manuela	228	278	193	178	177	214	307	151	170
7. Marxen, Peter	160	191	176	179	190	211	183	270	175
8. Fechtenkötter, Jürgen	207	265	160	204	205	185	181	134	137
9. Schulte, Christoph	140	171	130	126	123	361	165	116	127
10. Schmitt, Uwe	140	187	318	309	332	205	166	173	158
11. Collet, Markus	180	191	157	122	144	390	162	128	129
12. Porr, Michael	154	189	215	231	277	170	163	158	136
13. Bast, Erhard	116	162	121	112	107	159	245	116	116
14. Blumers, Werner	108	158	126	110	109	146	144	128	374
15. Kilian, Dieter	114	145	142	129	114	136	148	224	122
16. Choquet, Kornelia	250	273	148	171	188	195	204	147	163
17. Mück, Heinz Peter	108	138	147	145	115	137	131	110	108
18. Pfeifer, Laurent-Adrian	112	150	120	114	97	134	138	124	293
19. Wetter, Thomas	123	150	204	200	252	165	134	131	120
20. Kiefer, Florian	120	159	160	148	129	137	153	135	109
21. Grandjean, Marie	291	353	173	164	171	202	218	137	130
22. Knapp, Anja	123	167	139	112	96	133	142	122	384
23. Dr. Franz, Elfriede	168	205	120	103	106	152	297	116	95
24. Gruber, Rupert	97	123	104	89	85	116	126	96	264
25. Neumann, Lioba	211	213	134	131	129	155	156	130	128
26. Lorey, Matthias	141	164	155	177	165	122	151	110	89
27. Moritz, Dieter	107	145	102	102	88	313	119	89	92
28. Heinz, Wolfgang	208	240	147	144	183	156	204	123	115
29. Grammes, Eberhard	121	191	110	96	84	118	132	90	93
30. Stellwagen, Thomas	91	126	118	87	81	104	121	128	129
31. Mandel, Jonathan	170	225	99	89	79	118	167	82	89

Zusammenstellung der Zahlen der für die einzelnen Bewerberinnen und Bewerber
abgegebenen gültigen Stimmen der Stadtratswahl Bingen am Rhein am 26. Mai 2019

Partei/Wählergruppe CDU	Wahlbezirk / Briefwahlvorstand Nr.								
	339.0.005.B28	339.0.005.B29	339.0.005.B30	339.0.005.B31	339.0.005.B32	339.0.005.B33	339.0.005.B34	339.0.005.B35	339.0.005.B36
Name Bewerber/in									
32. Pluschke, Gerhard	96	111	110	110	86	113	116	136	130
33. Huber-Albert, Ann-Christin	153	201	239	261	275	151	160	143	174
34. Fuchs, Erich	196	208	131	118	123	127	156	93	105
35. Hemmes, Frank	260	368	208	181	253	481	231	157	127
36. May, Marius	94	115	84	82	82	99	107	64	224
37. Weißschuh, Gerd	0	0	0	0	0	0	0	0	0
38. Pieroth, Hiltrud	0	0	0	0	0	0	0	0	0
Gültige Stimmen ges.	6.007	7.352	5.878	5.698	6.017	7.084	6.255	4.971	5.992

Zusammenstellung der Zahlen der für die einzelnen Bewerberinnen und Bewerber
abgegebenen gültigen Stimmen der Stadtratswahl Bingen am Rhein am 26. Mai 2019

Partei/Wählergruppe CDU	Wahlgebiet		
	Name Bewerber/in	Summe	Rang
	1. Stein, Michael	4.375	5
	2. Gräff, Elisabeth	5.306	2
	3. Bastine, Stefan	5.599	1
	4. Kopyciok, Anke	4.010	10
	5. Welpe, Heinrich	4.700	3
	6. Beck, Manuela	4.254	7
	7. Marxen, Peter	4.118	9
	8. Fechtenkötter, Jürgen	3.831	13
	9. Schulte, Christoph	3.555	16
	10. Schmitt, Uwe	4.350	6
	11. Collet, Markus	3.891	12
	12. Porr, Michael	3.821	14
	13. Bast, Erhard	3.107	25
	14. Blumers, Werner	3.454	19
	15. Kilian, Dieter	3.270	21
	16. Choquet, Kornelia	3.923	11
	17. Mück, Heinz Peter	2.909	28
	18. Pfeifer, Laurent-Adrian	3.142	24
	19. Wetter, Thomas	3.528	17
	20. Kiefer, Florian	3.069	26
	21. Grandjean, Marie	4.218	8
	22. Knapp, Anja	3.460	18
	23. Dr. Franz, Elfriede	3.233	23
	24. Gruber, Rupert	2.764	31
	25. Neumann, Lioba	3.246	22
	26. Lorey, Matthias	3.009	27
	27. Moritz, Dieter	2.857	29
	28. Heinz, Wolfgang	3.425	20
	29. Grammes, Eberhard	2.577	33
	30. Stellwagen, Thomas	2.535	35
	31. Mandel, Jonathan	2.654	32

Partei/Wählergruppe CDU	Wahlgebiet	
	Summe	Rang
Name Bewerber/in		
32. Pluschke, Gerhard	2.541	34
33. Huber-Albert, Ann-Christin	3.681	15
34. Fuchs, Erich	2.767	30
35. Hemmes, Frank	4.687	4
36. May, Marius	2.282	36
37. Weißschuh, Gerd	0	37
38. Pieroth, Hiltrud	0	38
Gültige Stimmen ges.	128.148	

Unterschrift	Unterschrift	Unterschrift	Unterschrift
Unterschrift	Unterschrift	Unterschrift	Unterschrift

Partei/Wählergruppe FDP	Wahlbezirk / Briefwahlvorstand Nr.								
	339.0.005.1	339.0.005.2	339.0.005.3	339.0.005.4	339.0.005.5	339.0.005.6	339.0.005.7	339.0.005.8	339.0.005.9
Name Bewerber/in									
1. Schröder, Carsten	37	81	40	55	76	64	134	162	124
2. Eich, Peter	27	81	34	61	68	68	142	120	73
3. Horbach, Klaus	30	75	43	55	69	62	127	114	63
4. Rettweiler, Dirk	32	78	34	52	63	52	112	111	64
5. Dessoy, Yvonne	24	76	33	61	81	65	114	105	75
6. Raszat, Sven	16	51	22	35	47	35	75	67	41
7. Kneilmann, Aline	16	53	22	35	44	34	74	70	41
8. Dr. Pressel, Thomas	22	50	32	35	42	33	85	68	46
9. Mansfeld, Sabine	16	50	25	35	42	33	77	67	40
10. Dr. Mounst, Paul	16	56	22	36	41	36	77	67	40
11. Staut-Kneilmann, Charlotte	8	25	11	17	22	16	37	34	20
12. Mansfeld, Hasso	12	28	14	17	28	15	50	40	26
13. Dr. Moll, Sebastian	8	28	11	17	20	15	36	35	20
14. Kneilmann, Rainer	10	25	11	17	19	16	36	31	22
15. Peltzer, Astrid	8	26	14	17	19	18	45	31	22
16. Moll, Dominic	11	24	11	17	20	12	35	41	26
17. Hanne, Michael	11	31	21	20	22	13	40	30	20
18. Henrich, Hans	8	24	11	16	19	13	33	30	19
19. Dr. Conrad, Torsten	11	26	12	15	29	18	48	31	18
20. Peltzer, Klaus	10	27	14	16	20	12	34	35	21
21. Dr. Kaffanke, Joachim	7	24	10	14	14	11	49	33	23
22. Faust, Karl	0	0	0	0	0	0	0	0	0
Gültige Stimmen ges.	340	939	447	643	805	641	1.460	1.312	844

Partei/Wählergruppe FDP	Wahlbezirk / Briefwahlvorstand Nr.								
	339.0.005.10	339.0.005.11	339.0.005.12	339.0.005.13	339.0.005.14	339.0.005.15	339.0.005.16	339.0.005.17	339.0.005.18
Name Bewerber/In									
1. Schröder, Carsten	110	130	124	81	72	78	67	74	90
2. Eich, Peter	80	95	75	64	60	56	70	63	71
3. Horbach, Klaus	68	90	77	57	55	45	61	68	62
4. Rettweiler, Dirk	66	89	78	67	61	50	54	61	100
5. Dessoy, Yvonne	68	79	65	57	53	56	54	60	66
6. Raszat, Sven	37	52	40	41	32	28	50	38	38
7. Kneilmann, Aline	37	50	44	38	33	28	37	43	37
8. Dr. Pressel, Thomas	44	52	45	38	37	28	43	43	39
9. Mansfeld, Sabine	38	49	42	38	32	28	44	38	35
10. Dr. Mounts, Paul	34	45	40	39	39	27	35	42	35
11. Staut-Kneilmann, Charlotte	20	22	21	21	16	13	19	22	15
12. Mansfeld, Hasso	17	25	23	25	20	13	28	25	20
13. Dr. Moll, Sebastian	16	24	24	18	16	16	16	22	15
14. Kneilmann, Rainer	16	21	20	18	16	16	16	22	16
15. Peltzer, Astrid	19	24	24	20	17	16	15	19	17
16. Moll, Dominic	25	30	30	23	22	22	16	19	15
17. Hanne, Michael	19	31	19	19	22	12	27	19	17
18. Henrich, Hans	16	20	18	18	16	18	13	19	15
19. Dr. Conrad, Torsten	20	24	23	18	17	15	19	18	21
20. Peltzer, Klaus	16	25	20	18	16	15	22	18	28
21. Dr. Kaffanke, Joachim	21	26	23	17	16	18	13	18	16
22. Faust, Karl	0	0	0	0	0	0	0	0	0
Gültige Stimmen ges.	787	1.003	875	735	668	598	719	751	768

Partei/Wählergruppe FDP	Wahlbezirk / Briefwahlvorstand Nr.								
	339.0.005.19	339.0.005.20	339.0.005.21	339.0.005.22	339.0.005.23	339.0.005.24	339.0.005.25	339.0.005.26	339.0.005.B27
1. Schröder, Carsten	99	46	55	33	62	58	40	78	84
2. Eich, Peter	94	59	74	31	115	95	35	65	116
3. Horbach, Klaus	79	45	57	31	62	59	29	57	82
4. Rettweiler, Dirk	101	39	51	30	59	49	25	54	76
5. Dessoy, Yvonne	78	47	58	30	60	49	33	52	76
6. Raszat, Sven	42	31	32	21	38	35	16	30	45
7. Kneilmann, Aline	44	34	29	21	41	32	15	30	40
8. Dr. Pressel, Thomas	38	28	38	22	44	36	18	30	47
9. Mansfeld, Sabine	39	32	29	18	36	35	14	30	47
10. Dr. Mounts, Paul	44	27	30	18	36	30	14	30	42
11. Staut-Kneilmann, Charlotte	19	15	15	11	21	20	5	15	20
12. Mansfeld, Hasso	27	12	15	9	21	17	5	15	35
13. Dr. Moll, Sebastian	18	15	15	9	18	16	5	15	21
14. Kneilmann, Rainer	18	11	15	9	19	13	5	15	16
15. Peltzer, Astrid	19	16	22	9	20	15	5	15	26
16. Moll, Dominic	20	11	15	9	20	17	7	17	26
17. Hanne, Michael	14	15	21	9	23	19	5	17	44
18. Henrich, Hans	17	10	15	9	20	16	5	14	31
19. Dr. Conrad, Torsten	18	10	15	12	25	16	5	17	30
20. Peltzer, Klaus	15	10	29	8	22	16	5	21	35
21. Dr. Kaffanke, Joachim	12	12	24	11	18	12	5	16	26
22. Faust, Karl	0	0	0	0	0	0	0	0	0
Gültige Stimmen ges.	855	525	654	360	780	655	296	633	965

Partei/Wählergruppe FDP	Wahlbezirk / Briefwahlvorstand Nr.								
	339.0.005.B28	339.0.005.B29	339.0.005.B30	339.0.005.B31	339.0.005.B32	339.0.005.B33	339.0.005.B34	339.0.005.B35	339.0.005.B36
Name Bewerber/in									
1. Schröder, Carsten	126	202	188	218	223	125	156	182	139
2. Eich, Peter	153	250	120	155	197	165	182	220	148
3. Horbach, Klaus	147	222	98	109	154	158	170	155	85
4. Rettweiler, Dirk	125	155	98	123	145	210	134	129	85
5. Dessoy, Yvonne	121	170	73	97	112	114	127	117	69
6. Raszat, Sven	45	101	42	53	65	61	85	92	45
7. Kneilmann, Aline	60	102	45	53	61	64	78	73	45
8. Dr. Pressel, Thomas	69	129	57	57	81	75	97	77	42
9. Mansfeld, Sabine	72	100	47	46	62	64	80	68	36
10. Dr. Mounts, Paul	55	103	41	52	65	62	85	67	38
11. Staut-Kneilmann, Charlotte	38	48	22	25	30	29	39	31	17
12. Mansfeld, Hasso	59	73	31	33	47	42	51	38	27
13. Dr. Moll, Sebastian	35	55	27	25	29	27	39	31	16
14. Kneilmann, Rainer	32	49	20	22	53	27	39	34	16
15. Peltzer, Astrid	39	61	22	29	30	31	39	29	16
16. Moll, Dominic	25	58	36	51	50	34	43	48	28
17. Hanne, Michael	42	78	34	47	66	39	43	47	33
18. Henrich, Hans	28	54	21	32	32	25	39	30	19
19. Dr. Conrad, Torsten	39	90	41	30	41	34	39	39	25
20. Peltzer, Klaus	47	78	28	33	29	48	46	31	23
21. Dr. Kaffanke, Joachim	69	83	25	35	57	27	59	39	25
22. Faust, Karl	0	0	0	0	0	0	0	0	0
Gültige Stimmen ges.	1.426	2.261	1.116	1.325	1.629	1.461	1.670	1.577	977

Zusammenstellung der Zahlen der für die einzelnen Bewerberinnen und Bewerber
abgegebenen gültigen Stimmen der Stadtratswahl Bingen am Rhein am 26. Mai 2019

Partei/Wählergruppe FDP	Wahlgebiet		
	Name Bewerber/in	Summe	Rang
	1. Schröder, Carsten	3.703	1
	2. Eich, Peter	3.582	2
	3. Horbach, Klaus	3.020	3
	4. Rettweiler, Dirk	2.912	4
	5. Dessoy, Yvonne	2.675	5
	6. Raszat, Sven	1.624	7
	7. Kneilmann, Aline	1.603	8
	8. Dr. Pressel, Thomas	1.767	6
	9. Mansfeld, Sabine	1.584	9
	10. Dr. Mounts, Paul	1.566	10
	11. Staut-Kneilmann, Charlotte	779	18
	12. Mansfeld, Hasso	983	12
	13. Dr. Moll, Sebastian	773	19
	14. Kneilmann, Rainer	761	20
	15. Peltzer, Astrid	814	17
	16. Moll, Dominic	914	13
	17. Hanne, Michael	989	11
	18. Henrich, Hans	743	21
	19. Dr. Conrad, Torsten	909	14
	20. Peltzer, Klaus	891	16
	21. Dr. Kaffanke, Joachim	908	15
	22. Faust, Karl	0	22
	Gültige Stimmen ges.	33.500	

Unterschrift	Unterschrift	Unterschrift	Unterschrift
Unterschrift	Unterschrift	Unterschrift	Unterschrift

Partei/Wählergruppe GRÜNE	Wahlbezirk / Briefwahlvorstand Nr.								
	339.0.005.1	339.0.005.2	339.0.005.3	339.0.005.4	339.0.005.5	339.0.005.6	339.0.005.7	339.0.005.8	339.0.005.9
1. Hartmann-Graham, Ursula	128	154	122	198	261	173	198	151	192
2. Voll, Jens	128	157	120	201	246	178	213	162	191
3. Böse, Roland	87	108	83	151	173	108	153	120	124
4. Rector, Noelle	78	100	84	135	187	109	131	96	121
5. Bruns, Bernd	80	100	78	129	147	108	124	94	114
6. Rector, Martin	84	99	81	127	177	107	130	104	117
7. Freund, Hermine	48	54	40	71	79	53	70	49	60
8. Blume, Gernot	50	53	44	78	100	61	86	55	84
9. Herger, Berit	45	49	40	62	71	52	62	46	59
10. Kaluza, Josef	43	53	39	71	98	50	77	48	72
11. Beckhaus, Christine	44	50	43	70	109	54	72	57	61
12. Michel, Mathias	41	49	36	66	70	50	69	45	57
13. Hartwig, Ingrid	44	48	34	64	79	50	61	45	55
14. Michel, Erich	43	53	36	58	76	56	72	49	55
15. Dexheimer, Monika	47	48	37	61	70	51	60	43	55
16. Dr. Quint, Markus	40	51	45	69	90	76	91	45	53
17. Schauer, Eva	42	52	37	58	75	50	60	41	51
18. Bode, Leena	43	48	43	56	89	56	69	53	51
19. Fröde, Walter	39	49	37	55	64	50	60	46	51
20. Frerichs, Jan	39	47	33	59	63	52	60	39	51
21. Kaluza, Ilse	41	49	32	60	76	51	68	39	57
22. Horn, Reinhard	37	47	35	54	63	48	58	39	49
23. Friedrich, Sine	39	46	38	53	62	48	63	37	49
24. Sieper, Tobias	36	45	31	55	74	43	59	36	51
25. Schulz, Laura	40	54	37	50	79	49	58	38	49
26. Anders, Michael	33	44	30	48	54	43	53	32	48
27. Lindner, Katharina	35	44	39	45	64	54	51	32	51
28. Albiez, Tom	32	44	33	44	57	43	51	32	47
29. Immerschitt, Hildegard	0	0	0	0	0	0	0	0	0
30. Fereday, Neil	0	0	0	0	0	0	0	0	0
31. Nelißen, Jutta	0	0	0	0	0	0	0	0	0

Partei/Wählergruppe GRÜNE	Wahlbezirk / Briefwahlvorstand Nr.								
	339.0.005.1	339.0.005.2	339.0.005.3	339.0.005.4	339.0.005.5	339.0.005.6	339.0.005.7	339.0.005.8	339.0.005.9
Name Bewerber/in									
Gültige Stimmen ges.	1.486	1.795	1.387	2.248	2.853	1.923	2.379	1.673	2.075

Partei/Wählergruppe GRÜNE	Wahlbezirk / Briefwahlvorstand Nr.									
	339.0.005.10	339.0.005.11	339.0.005.12	339.0.005.13	339.0.005.14	339.0.005.15	339.0.005.16	339.0.005.17	339.0.005.18	
Name Bewerber/in										
1. Hartmann-Graham, Ursula	218	167	143	125	104	112	109	164	172	
2. Voll, Jens	215	177	143	122	104	123	112	158	181	
3. Böse, Roland	137	117	76	89	71	79	72	109	122	
4. Rector, Noelle	138	110	86	78	69	73	70	100	106	
5. Bruns, Bernd	135	101	76	76	69	71	64	103	108	
6. Rector, Martin	139	104	84	82	66	69	68	106	104	
7. Freund, Hermine	71	51	41	42	37	34	33	60	57	
8. Blume, Gernot	68	61	41	41	38	35	46	51	71	
9. Herger, Berit	62	57	33	36	34	34	32	50	50	
10. Kaluza, Josef	71	52	46	39	37	37	46	55	55	
11. Beckhaus, Christine	74	57	37	43	37	35	40	53	56	
12. Michel, Mathias	63	49	31	39	36	36	35	48	72	
13. Hartwig, Ingrid	67	48	35	36	33	34	32	51	52	
14. Michel, Erich	60	50	36	42	33	34	32	52	74	
15. Dexheimer, Monika	70	49	34	36	34	37	32	55	51	
16. Dr. Quint, Markus	72	51	38	42	33	33	32	50	56	
17. Schauer, Eva	67	48	35	35	35	32	31	48	47	
18. Bode, Leena	74	50	31	37	38	38	35	53	45	
19. Fröde, Walter	59	46	31	35	33	32	31	63	45	
20. Frerichs, Jan	62	46	29	33	32	31	34	78	42	
21. Kaluza, Ilse	63	47	37	33	32	32	33	45	41	
22. Horn, Reinhard	59	48	31	36	30	31	30	46	44	
23. Friedrich, Sine	59	42	30	30	30	30	29	44	42	
24. Sieper, Tobias	58	48	27	30	29	30	28	39	38	
25. Schulz, Laura	65	44	28	31	32	30	30	42	37	
26. Anders, Michael	54	42	25	31	29	29	26	43	38	
27. Lindner, Katharina	58	44	28	27	30	29	24	37	32	
28. Albiez, Tom	53	39	26	27	27	30	23	38	31	
29. Immerschitt, Hildegard	0	0	0	0	0	0	0	0	0	
30. Fereday, Neil	0	0	0	0	0	0	0	0	0	
31. Nelißen, Jutta	0	0	0	0	0	0	0	0	0	

Partei/Wählergruppe GRÜNE	Wahlbezirk / Briefwahlvorstand Nr.								
	339.0.005.10	339.0.005.11	339.0.005.12	339.0.005.13	339.0.005.14	339.0.005.15	339.0.005.16	339.0.005.17	339.0.005.18
Name Bewerber/in									
Gültige Stimmen ges.	2.391	1.845	1.338	1.353	1.212	1.250	1.209	1.841	1.869

Partei/Wählergruppe GRÜNE	Wahlbezirk / Briefwahlvorstand Nr.								
	339.0.005.19	339.0.005.20	339.0.005.21	339.0.005.22	339.0.005.23	339.0.005.24	339.0.005.25	339.0.005.26	339.0.005.B27
Name Bewerber/in									
1. Hartmann-Graham, Ursula	161	138	103	115	143	128	111	77	232
2. Voll, Jens	169	133	109	126	135	143	134	81	204
3. Böse, Roland	108	92	67	84	89	87	80	56	141
4. Rector, Noelle	98	89	66	77	85	80	69	51	130
5. Bruns, Bernd	96	84	74	78	83	79	67	49	127
6. Rector, Martin	101	85	72	74	84	79	70	52	136
7. Freund, Hermine	57	50	33	38	46	40	34	23	80
8. Blume, Gernot	56	44	43	43	45	40	47	30	79
9. Herger, Berit	51	46	36	35	43	37	29	23	61
10. Kaluza, Josef	48	50	50	39	44	38	35	32	69
11. Beckhaus, Christine	50	51	36	47	43	43	34	24	78
12. Michel, Mathias	60	39	33	33	41	38	29	23	63
13. Hartwig, Ingrid	44	42	33	34	42	37	27	23	66
14. Michel, Erich	52	37	33	32	39	38	30	23	61
15. Dexheimer, Monika	46	40	34	38	42	35	27	24	71
16. Dr. Quint, Markus	45	37	29	32	39	35	31	21	65
17. Schauer, Eva	40	42	34	32	39	35	27	21	68
18. Bode, Leena	41	42	39	35	36	35	29	19	73
19. Fröde, Walter	36	37	28	38	36	38	28	19	58
20. Frerichs, Jan	38	37	28	32	36	39	26	17	63
21. Kaluza, Ilse	37	41	36	33	36	34	33	17	69
22. Horn, Reinhard	35	36	27	34	39	33	25	18	58
23. Friedrich, Sine	36	37	28	30	34	33	27	17	61
24. Sieper, Tobias	36	35	26	30	37	33	26	17	58
25. Schulz, Laura	39	38	26	29	34	32	29	16	67
26. Anders, Michael	30	33	28	28	33	28	22	18	59
27. Lindner, Katharina	35	35	30	33	32	28	26	18	62
28. Albiez, Tom	29	32	23	26	31	29	23	15	53
29. Immerschitt, Hildegard	0	0	0	0	0	0	0	0	0
30. Fereday, Neil	0	0	0	0	0	0	0	0	0
31. Nellißen, Jutta	0	0	0	0	0	0	0	0	0

Partei/Wählergruppe GRÜNE	Wahlbezirk / Briefwahlvorstand Nr.								
	339.0.005.19	339.0.005.20	339.0.005.21	339.0.005.22	339.0.005.23	339.0.005.24	339.0.005.25	339.0.005.26	339.0.005.B27
Name Bewerber/in									
Gültige Stimmen ges.	1.674	1.502	1.204	1.305	1.466	1.374	1.175	824	2.412

Partei/Wählergruppe GRÜNE	Wahlbezirk / Briefwahlvorstand Nr.								
	339.0.005.B28	339.0.005.B29	339.0.005.B30	339.0.005.B31	339.0.005.B32	339.0.005.B33	339.0.005.B34	339.0.005.B35	339.0.005.B36
Name Bewerber/in									
1. Hartmann-Graham, Ursula	237	192	150	222	208	223	244	192	185
2. Voll, Jens	245	250	157	221	209	249	254	203	209
3. Böse, Roland	168	154	113	148	132	145	183	127	136
4. Rector, Noelle	155	116	92	131	124	145	156	109	110
5. Bruns, Bernd	140	110	89	120	114	125	163	99	97
6. Rector, Martin	149	129	94	130	116	149	160	106	106
7. Freund, Hermine	81	68	42	64	60	69	69	57	54
8. Blume, Gernot	107	105	78	97	83	98	98	92	61
9. Herger, Berit	67	58	38	60	51	61	63	50	53
10. Kaluza, Josef	101	84	59	70	80	83	94	78	60
11. Beckhaus, Christine	105	75	47	67	73	87	72	63	49
12. Michel, Mathias	58	59	39	61	58	104	62	52	48
13. Hartwig, Ingrid	79	54	38	61	53	70	72	52	43
14. Michel, Erich	61	56	39	66	50	107	61	54	49
15. Dexheimer, Monika	62	60	37	58	57	63	62	49	47
16. Dr. Quint, Markus	78	95	50	70	73	82	70	67	52
17. Schauer, Eva	62	52	41	60	53	60	59	44	42
18. Bode, Leena	74	65	53	80	63	57	72	53	47
19. Fröde, Walter	53	49	35	56	47	67	55	43	38
20. Frerichs, Jan	60	50	35	55	48	125	58	39	35
21. Kaluza, Ilse	73	69	37	55	69	62	62	48	40
22. Horn, Reinhard	54	51	36	59	48	51	56	40	38
23. Friedrich, Sine	60	51	40	53	49	51	63	42	33
24. Sieper, Tobias	80	52	34	52	42	48	52	37	31
25. Schulz, Laura	60	52	39	62	54	58	52	47	35
26. Anders, Michael	44	45	34	49	41	51	47	35	30
27. Lindner, Katharina	41	49	42	53	50	57	48	41	34
28. Albiez, Tom	39	43	31	52	39	50	45	38	30
29. Immerschitt, Hildegard	0	0	0	0	0	0	0	0	0
30. Fereday, Neil	0	0	0	0	0	0	0	0	0
31. Neißer, Jutta	0	0	0	0	0	0	0	0	0

Gemeinde/Stadt
Bingen am Rhein

Zusammenstellung der Zahlen der für die einzelnen Bewerberinnen und Bewerber
abgegebenen gültigen Stimmen der Stadtratswahl Bingen am Rhein am 26. Mai 2019

Anlage zur Wahl Niederschrift

Partei/Wählergruppe GRÜNE	Wahlbezirk / Briefwahlvorstand Nr.								
	339.0.005.B28	339.0.005.B29	339.0.005.B30	339.0.005.B31	339.0.005.B32	339.0.005.B33	339.0.005.B34	339.0.005.B35	339.0.005.B36
Name Bewerber/in									
Gültige Stimmen ges.	2.593	2.293	1.619	2.332	2.144	2.597	2.552	1.957	1.792

Partei/Wählergruppe GRÜNE	Wahlgebiet	
	Name Bewerber/in	Summe
1. Hartmann-Graham, Ursula	5.952	2
2. Völl, Jens	6.162	1
3. Böse, Roland	4.089	3
4. Rector, Noelle	3.754	4
5. Bruns, Bernd	3.571	6
6. Rector, Martin	3.740	5
7. Freund, Hermine	1.915	11
8. Blume, Gernot	2.309	7
9. Herger, Berit	1.736	16
10. Kaluza, Josef	2.103	8
11. Beckhaus, Christine	2.036	9
12. Michel, Mathias	1.792	14
13. Hartwig, Ingrid	1.738	15
14. Michel, Erich	1.799	13
15. Dexheimer, Monika	1.722	17
16. Dr. Quint, Markus	1.938	10
17. Schauer, Eva	1.655	19
18. Bode, Leena	1.822	12
19. Fröde, Walter	1.587	21
20. Frerichs, Jan	1.651	20
21. Kaluza, Ilse	1.687	18
22. Horn, Reinhard	1.523	23
23. Friedrich, Sine	1.516	24
24. Sieper, Tobias	1.483	25
25. Schulz, Laura	1.562	22
26. Anders, Michael	1.357	27
27. Lindner, Katharina	1.438	26
28. Albiez, Tom	1.305	28
29. Immerschitt, Hildegard	0	29
30. Fereday, Neil	0	30
31. Nelißen, Jutta	0	31

Gemeinde/Stadt
Bingen am Rhein

Zusammenstellung der Zahlen der für die einzelnen Bewerberinnen und Bewerber
abgegebenen gültigen Stimmen der Stadtratswahl Bingen am Rhein am 26. Mai 2019

Anlage zur Wahl Niederschrift

Partei/Wählergruppe GRÜNE	Wahlgebiet	
Name Bewerber/in	Summe	Rang
Gültige Stimmen ges.	64.942	

Unterschrift	Unterschrift	Unterschrift	Unterschrift
Unterschrift	Unterschrift	Unterschrift	Unterschrift

Zusammenstellung der Zahlen der für die einzelnen Bewerberinnen und Bewerber
abgegebenen gültigen Stimmen der Stadtratswahl Bingen am Rhein am 26. Mai 2019

Partei/Wählergruppe FWG	Wahlbezirk / Briefwahlvorstand Nr.								
	339.0.005.1	339.0.005.2	339.0.005.3	339.0.005.4	339.0.005.5	339.0.005.6	339.0.005.7	339.0.005.8	339.0.005.9
Name Bewerber/in									
1. von Stramberg, Wolfgang	74	51	84	70	149	58	74	74	80
2. Collet, Volker	60	55	76	60	108	45	47	63	67
3. Klöckner, Hans-Jürgen	63	51	70	61	89	52	46	63	61
4. Möbus, Vanessa	62	48	68	61	85	53	47	66	77
5. Polzer, Stefan	70	57	78	72	102	45	58	61	72
6. von Stramberg, Christian	72	45	76	61	116	49	52	66	68
7. Woog, Karl	60	51	67	57	89	49	49	60	60
8. von Stramberg, Martina	64	45	76	55	116	52	52	60	62
9. Metzenroth, Wolfgang	40	28	44	36	48	30	31	40	42
10. Berg, Christian	46	28	44	37	52	32	31	41	41
11. Klöckner, Erika	41	28	44	36	48	36	31	42	39
12. Künstler-Maßmig, Klaus	40	28	47	39	48	33	34	40	41
13. Schmitt, Hermann	26	14	23	18	24	13	15	24	19
14. Knickelmann, Jürgen	20	14	23	19	24	13	14	22	18
15. Link, Herbert	23	14	23	16	27	13	14	19	18
16. von Stramberg, Susanne	26	14	28	19	31	13	14	20	18
Gültige Stimmen ges.	787	571	871	717	1.156	586	609	761	783

Partei/Wählergruppe FWG	Wahlbezirk / Briefwahlvorstand Nr.								
	339.0.005.10	339.0.005.11	339.0.005.12	339.0.005.13	339.0.005.14	339.0.005.15	339.0.005.16	339.0.005.17	339.0.005.18
Name Bewerber/in									
1. von Stramberg, Wolfgang	70	70	86	45	46	65	73	83	48
2. Collet, Volker	52	52	81	36	40	60	80	66	107
3. Klöckner, Hans-Jürgen	54	55	75	39	37	57	71	54	34
4. Möbus, Vanessa	54	56	78	42	38	65	74	63	42
5. Polzer, Stefan	48	49	72	36	40	55	75	76	42
6. von Stramberg, Christian	51	48	72	36	40	57	66	73	40
7. Woog, Karl	48	49	72	39	35	60	66	60	32
8. von Stramberg, Martina	51	46	73	36	35	57	63	63	36
9. Metzneroth, Wolfgang	34	30	48	24	24	39	44	40	20
10. Berg, Christian	36	32	47	24	26	42	47	42	28
11. Klöckner, Erika	40	31	47	24	23	42	43	38	19
12. Künstler-Maßmig, Klaus	34	30	43	24	22	37	39	39	18
13. Schmitt, Hermann	17	16	24	13	11	26	21	19	10
14. Knickelmann, Jürgen	14	14	24	16	11	20	16	19	11
15. Link, Herbert	17	17	24	13	11	23	16	21	14
16. von Stramberg, Susanne	16	15	22	13	13	23	19	18	14
Gültige Stimmen ges.	636	610	888	460	452	728	813	774	515

Partei/Wählergruppe FWG	Wahlbezirk / Briefwahlvorstand Nr.								
	339.0.005.19	339.0.005.20	339.0.005.21	339.0.005.22	339.0.005.23	339.0.005.24	339.0.005.25	339.0.005.26	339.0.005.B27
Name Bewerber/in									
1. von Stramberg, Wolfgang	45	61	82	88	63	54	62	64	206
2. Collet, Volker	75	51	63	80	60	51	61	50	134
3. Klöckner, Hans-Jürgen	31	52	64	80	63	52	55	47	107
4. Möbus, Vanessa	36	59	60	77	60	52	60	50	100
5. Polzer, Stefan	33	58	72	82	63	48	54	48	146
6. von Stramberg, Christian	44	49	64	85	60	48	64	54	125
7. Woog, Karl	33	60	62	80	60	45	55	50	100
8. von Stramberg, Martina	33	51	61	81	60	45	60	54	127
9. Metzenroth, Wolfgang	20	36	37	52	38	28	34	32	51
10. Berg, Christian	23	36	39	50	37	27	34	32	54
11. Klöckner, Erika	20	33	36	48	39	29	40	32	48
12. Künstler-Maßmig, Klaus	20	33	36	48	36	26	37	32	49
13. Schmitt, Hermann	10	21	17	24	21	13	17	27	22
14. Knickelmann, Jürgen	9	16	17	22	19	13	14	16	32
15. Link, Herbert	9	15	23	22	19	13	14	15	24
16. von Stramberg, Susanne	9	17	18	25	22	16	20	19	43
Gültige Stimmen ges.	450	648	751	944	720	560	681	622	1.368

Partei/Wählergruppe FWG	Wahlbezirk / Briefwahlvorstand Nr.								
	339.0.005.B28	339.0.005.B29	339.0.005.B30	339.0.005.B31	339.0.005.B32	339.0.005.B33	339.0.005.B34	339.0.005.B35	339.0.005.B36
Name Bewerber/in									
1. von Stramberg, Wolfgang	266	244	137	174	160	192	186	133	105
2. Collet, Volker	148	172	108	112	108	252	163	106	74
3. Klöckner, Hans-Jürgen	121	139	118	99	93	120	157	98	79
4. Möbus, Vanessa	137	160	114	115	87	103	145	104	58
5. Polzer, Stefan	171	157	109	93	100	127	146	107	70
6. von Stramberg, Christian	168	165	102	99	103	118	147	83	74
7. Woog, Karl	110	138	105	81	99	102	190	87	61
8. von Stramberg, Martina	142	162	102	97	87	92	139	85	65
9. Metzenroth, Wolfgang	68	83	62	53	57	52	89	52	34
10. Berg, Christian	83	80	75	61	56	61	98	57	49
11. Klöckner, Erika	65	81	68	49	47	53	90	57	43
12. Künster-Maßmig, Klaus	82	85	62	52	53	53	83	50	34
13. Schmitt, Hermann	32	46	35	25	27	31	36	28	20
14. Knickelmann, Jürgen	34	40	33	25	22	20	36	27	19
15. Link, Herbert	35	40	36	28	25	31	41	33	19
16. von Stramberg, Susanne	44	47	33	29	23	39	43	31	25
Gültige Stimmen ges.	1.706	1.839	1.299	1.192	1.147	1.446	1.789	1.138	829

Partei/Wählergruppe FWG	Wahlgebiet		
	Name Bewerber/in	Summe	Rang
	1. von Stramberg, Wolfgang	3.622	1
	2. Collet, Volker	3.023	2
	3. Klöckner, Hans-Jürgen	2.607	6
	4. Möbus, Vanessa	2.656	5
	5. Polzer, Stefan	2.792	3
	6. von Stramberg, Christian	2.740	4
	7. Woog, Karl	2.521	8
	8. von Stramberg, Martina	2.585	7
	9. Metzenroth, Wolfgang	1.520	11
	10. Berg, Christian	1.628	9
	11. Klöckner, Erika	1.530	10
	12. Künstler-Maßmig, Klaus	1.507	12
	13. Schmitt, Hermann	785	14
	14. Knickelmann, Jürgen	726	16
	15. Link, Herbert	765	15
	16. von Stramberg, Susanne	839	13
	Gültige Stimmen ges.	31.846	

Unterschrift	Unterschrift	Unterschrift	Unterschrift
Unterschrift	Unterschrift	Unterschrift	Unterschrift

Partei/Wählergruppe Linke	Wahlbezirk / Briefwahlvorstand Nr.								
	339.0.005.1	339.0.005.2	339.0.005.3	339.0.005.4	339.0.005.5	339.0.005.6	339.0.005.7	339.0.005.8	339.0.005.9
Name Bewerber/in									
1. Paschold, Rene-Peter	124	87	81	124	105	90	36	82	72
2. Alak, Hatira	117	80	77	120	97	75	36	75	77
3. Brands, Gerson	112	76	77	112	88	82	33	76	70
4. Özdemir, Gönül	112	80	74	105	88	78	36	70	75
5. Fischer, Alexander	121	82	77	109	82	81	33	73	75
6. Heinzen, Ilka	116	79	79	105	91	82	34	73	77
7. Theuerkauf, Michael	112	79	77	103	80	75	36	64	67
8. Özdemir, Elif	115	78	69	100	81	75	33	60	72
9. Frank, Miguel	112	74	72	99	78	69	33	64	67
10. D'Alpaos, Celestina-Dora	109	76	72	99	84	65	33	64	74
11. Benninghoff, Björn	102	76	75	105	75	64	25	64	70
12. Bauer, Pia	99	71	75	96	75	63	25	64	67
13. Rothe, Stephan	0	0	0	0	0	0	0	0	0
14. Schmitt, Ingo Rochus	0	0	0	0	0	0	0	0	0
Gültige Stimmen ges.	1.351	938	905	1.277	1.024	899	393	829	863

Partei/Wählergruppe Linke	Wahlbezirk / Briefwahlvorstand Nr.								
	339.0.005.10	339.0.005.11	339.0.005.12	339.0.005.13	339.0.005.14	339.0.005.15	339.0.005.16	339.0.005.17	339.0.005.18
Name Bewerber/in									
1. Paschold, Rene-Peter	78	54	40	57	49	42	56	54	47
2. Alak, Hatira	78	58	25	57	50	37	48	40	50
3. Brands, Gerson	71	52	25	57	48	36	48	33	44
4. Özdemir, Gönül	82	53	25	57	51	36	52	36	47
5. Fischer, Alexander	71	54	27	57	48	36	50	36	47
6. Heinzen, Ilka	74	55	27	60	48	39	52	36	47
7. Theuerkauf, Michael	70	52	24	57	48	33	49	31	43
8. Özdemir, Elif	80	52	21	57	48	36	52	30	46
9. Frank, Miguel	68	50	21	57	48	36	50	31	43
10. D'Alpaos, Celestina-Dora	74	48	22	57	48	36	49	30	40
11. Benninghoff, Björn	65	48	18	54	48	33	48	33	37
12. Bauer, Pia	61	43	22	54	48	30	47	34	37
13. Rothe, Stephan	0	0	0	0	0	0	0	0	0
14. Schmitt, Ingo Rochus	0	0	0	0	0	0	0	0	0
Gültige Stimmen ges.	872	619	297	681	582	430	601	424	528

Partei/Wählergruppe Linke	Wahlbezirk / Briefwahlvorstand Nr.								
	339.0.005.19	339.0.005.20	339.0.005.21	339.0.005.22	339.0.005.23	339.0.005.24	339.0.005.25	339.0.005.26	339.0.005.B27
Name Bewerber/in									
1. Paschold, Rene-Peter	27	75	72	75	43	34	39	24	83
2. Alak, Hatira	30	72	71	74	43	31	29	24	86
3. Brands, Gerson	27	72	70	72	43	31	29	24	72
4. Özdemir, Gönül	24	75	70	74	43	31	25	24	81
5. Fischer, Alexander	24	76	70	72	43	31	31	24	84
6. Heinzen, Ilka	27	72	67	73	43	40	36	24	86
7. Theuerkauf, Michael	24	70	66	69	46	28	24	24	72
8. Özdemir, Elif	24	72	66	70	43	31	27	24	81
9. Frank, Miguel	18	69	67	68	42	25	27	24	75
10. D'Alpaos, Celestina-Dora	18	69	66	67	41	27	27	24	76
11. Benninghoff, Björn	17	66	66	65	41	25	24	24	66
12. Bauer, Pia	16	66	63	62	41	29	21	24	58
13. Rothe, Stephan	0	0	0	0	0	0	0	0	0
14. Schmitt, Ingo Rochus	0	0	0	0	0	0	0	0	0
Gültige Stimmen ges.	276	854	814	841	512	363	339	288	920

Partei/Wählergruppe Linke	Wahlbezirk / Briefwahlvorstand Nr.								
	339.0.005.B28	339.0.005.B29	339.0.005.B30	339.0.005.B31	339.0.005.B32	339.0.005.B33	339.0.005.B34	339.0.005.B35	339.0.005.B36
Name Bewerber/in									
1. Paschold, Rene-Peter	88	50	31	53	55	76	75	72	29
2. Alak, Hatira	85	40	25	48	43	66	63	65	31
3. Brands, Gerson	84	33	25	42	37	65	56	56	13
4. Özdemir, Gönül	83	34	18	43	42	62	62	57	13
5. Fischer, Alexander	86	39	27	39	33	61	69	57	13
6. Heinzen, Ilka	101	60	16	34	58	63	65	73	39
7. Theuerkauf, Michael	84	33	15	28	33	60	60	49	16
8. Özdemir, Elif	84	34	21	31	36	54	55	57	19
9. Frank, Miguel	78	30	12	31	30	42	47	50	15
10. D'Alpaos, Celestina-Dora	81	30	13	34	35	45	48	56	15
11. Benninghoff, Björn	75	30	9	29	30	40	50	50	9
12. Bauer, Pia	73	30	16	26	38	44	51	58	12
13. Rothe, Stephan	0	0	0	0	0	0	0	0	0
14. Schmitt, Ingo Rochus	0	0	0	0	0	0	0	0	0
Gültige Stimmen ges.	1.002	443	228	438	470	678	701	700	224

Zusammenstellung der Zahlen der für die einzelnen Bewerberinnen und Bewerber
abgegebenen gültigen Stimmen der Stadtratswahl Bingen am Rhein am 26. Mai 2019

Partei/Wählergruppe Linke	Wahlgebiet		
	Name Bewerber/in	Summe	Rang
	1. Paschold, Rene-Peter	2.279	1
	2. Alak, Hatira	2.123	3
	3. Brands, Gerson	1.991	6
	4. Özdemir, Gönül	2.018	5
	5. Fischer, Alexander	2.038	4
	6. Heinzen, Ilka	2.151	2
	7. Theuerkauf, Michael	1.901	8
	8. Özdemir, Elif	1.934	7
	9. Frank, Miguel	1.822	10
	10. D'Alpaos, Celestina-Dora	1.852	9
	11. Benninghoff, Björn	1.756	11
	12. Bauer, Pia	1.739	12
	13. Rothe, Stephan	0	13
	14. Schmitt, Ingo Rochus	0	14
	Gültige Stimmen ges.	23.604	

Unterschrift	Unterschrift	Unterschrift	Unterschrift
Unterschrift	Unterschrift	Unterschrift	Unterschrift

Stadt	Bingen am Rhein
-------	-----------------

Zusammenstellung gemäß § 53 Abs. 2 bis 4 KWO
der Stadtratswahl der Stadt Bingen am Rhein vom 26. Mai 2019

Stimmbezirk: 339.0.005.1 Kulturzentrum (großer Saal, naheseitig)

Wahlvorschlag	Unverändert angenommen		mit Stimmen nur im einem Wahlvorschlag		mit panaschierten Stimmen		Summe	
Gültige Stimmzettel	--	--	--	--	--	--	C2	238
Sozialdemokratische Partei Deutschlands	D1a	40	D1b	12	D1c	5	D1	57
Christlich Demokratische Union Deutschlands	D2a	27	D2b	9	D2c	4	D2	40
Freie Demokratische Partei	D4a	7	D4b	0	D4c	1	D4	8
BÜNDNIS 90 / DIE GRÜNEN	D5a	30	D5b	1	D5c	8	D5	39
Freie Wählergruppe Bingen e.V.	D6a	19	D6b	1	D6c	0	D6	20
Die Linke	D7a	25	D7b	5	D7c	6	D7	36
ohne Kennzeichnung Wahlvorsch.	--	--	Ea	7893	Eb	247	E	8140

Stimmbezirk: 339.0.005.2 Kulturzentrum (großer Saal, brunnenseitig)

Wahlvorschlag	Unverändert angenommen		mit Stimmen nur im einem Wahlvorschlag		mit panaschierten Stimmen		Summe	
Gültige Stimmzettel	--	--	--	--	--	--	C2	246
Sozialdemokratische Partei Deutschlands	D1a	42	D1b	13	D1c	2	D1	57
Christlich Demokratische Union Deutschlands	D2a	29	D2b	9	D2c	2	D2	40
Freie Demokratische Partei	D4a	21	D4b	3	D4c	1	D4	25
BÜNDNIS 90 / DIE GRÜNEN	D5a	38	D5b	4	D5c	5	D5	47
Freie Wählergruppe Bingen e.V.	D6a	14	D6b	0	D6c	0	D6	14
Die Linke	D7a	20	D7b	2	D7c	2	D7	24
ohne Kennzeichnung Wahlvorsch.	--	--	Ea	8340	Eb	251	E	8591

Stimmbezirk: 339.0.005.3 Kulturzentrum (VHS), Raum Nr. 6

Wahlvorschlag	Unverändert angenommen		mit Stimmen nur im einem Wahlvorschlag		mit panaschierten Stimmen		Summe	
Gültige Stimmzettel	--	--	--	--	--	--	C2	225
Sozialdemokratische Partei Deutschlands	D1a	25	D1b	15	D1c	7	D1	47
Christlich Demokratische Union Deutschlands	D2a	26	D2b	14	D2c	5	D2	45
Freie Demokratische Partei	D4a	8	D4b	2	D4c	1	D4	11
BÜNDNIS 90 / DIE GRÜNEN	D5a	29	D5b	2	D5c	3	D5	34
Freie Wählergruppe Bingen e.V.	D6a	21	D6b	1	D6c	0	D6	22
Die Linke	D7a	19	D7b	3	D7c	1	D7	23
ohne Kennzeichnung Wahlvorsch.	--	--	Ea	7469	Eb	234	E	7703

Stimmbezirk: 339.0.005.4 Grundschule "An der Burg Klopp" (Mensa)

Wahlvorschlag	Unverändert angenommen		mit Stimmen nur im einem Wahlvorschlag		mit panaschierten Stimmen		Summe	
Gültige Stimmzettel	--	--	--	--	--	--	C2	262
Sozialdemokratische Partei Deutschlands	D1a	45	D1b	9	D1c	6	D1	60
Christlich Demokratische Union Deutschlands	D2a	33	D2b	6	D2c	3	D2	42
Freie Demokratische Partei	D4a	11	D4b	4	D4c	2	D4	17
BÜNDNIS 90 / DIE GRÜNEN	D5a	42	D5b	6	D5c	7	D5	55
Freie Wählergruppe Bingen e.V.	D6a	15	D6b	3	D6c	1	D6	19
Die Linke	D7a	24	D7b	8	D7c	0	D7	32
ohne Kennzeichnung Wahlvorsch.	--	--	Ea	8883	Eb	271	E	9154

Stimmbezirk: 339.0.005.5 Grundschule "An der Burg Klopp" (Vorraum Spielraum)

Wahlvorschlag	Unverändert angenommen		mit Stimmen nur im einem Wahlvorschlag		mit panaschierten Stimmen		Summe	
Gültige Stimmzettel	--	--	--	--	--	--	C2	340
Sozialdemokratische Partei Deutschlands	D1a	44	D1b	10	D1c	14	D1	68
Christlich Demokratische Union Deutschlands	D2a	43	D2b	12	D2c	9	D2	64
Freie Demokratische Partei	D4a	13	D4b	5	D4c	2	D4	20
BÜNDNIS 90 / DIE GRÜNEN	D5a	50	D5b	6	D5c	14	D5	70
Freie Wählergruppe Bingen e.V.	D6a	20	D6b	4	D6c	2	D6	26
Die Linke	D7a	21	D7b	3	D7c	4	D7	28
ohne Kennzeichnung Wahlvorsch.	--	--	Ea	11510	Eb	346	E	11856

Stimmbezirk: 339.0.005.6 Berufsbildende Schulen Bingen (Foyer)

Wahlvorschlag	Unverändert angenommen		mit Stimmen nur im einem Wahlvorschlag		mit panaschierten Stimmen		Summe	
Gültige Stimmzettel	--	--	--	--	--	--	C2	240
Sozialdemokratische Partei Deutschlands	D1a	28	D1b	5	D1c	3	D1	36
Christlich Demokratische Union Deutschlands	D2a	37	D2b	8	D2c	7	D2	52
Freie Demokratische Partei	D4a	10	D4b	1	D4c	6	D4	17
BÜNDNIS 90 / DIE GRÜNEN	D5a	37	D5b	7	D5c	6	D5	50
Freie Wählergruppe Bingen e.V.	D6a	12	D6b	1	D6c	2	D6	15
Die Linke	D7a	18	D7b	2	D7c	4	D7	24
ohne Kennzeichnung Wahlvorsch.	--	--	Ea	7822	Eb	252	E	8074

Stimmbezirk: 339.0.005.7 Berufsbildende Schulen Bingen (Aula)

Wahlvorschlag	Unverändert angenommen		mit Stimmen nur im einem Wahlvorschlag		mit panaschierten Stimmen		Summe	
Gültige Stimmzettel	--	--	--	--	--	--	C2	357
Sozialdemokratische Partei Deutschlands	D1a	50	D1b	18	D1c	11	D1	79
Christlich Demokratische Union Deutschlands	D2a	74	D2b	19	D2c	16	D2	109
Freie Demokratische Partei	D4a	27	D4b	1	D4c	9	D4	37
BÜNDNIS 90 / DIE GRÜNEN	D5a	50	D5b	4	D5c	7	D5	61
Freie Wählergruppe Bingen e.V.	D6a	14	D6b	0	D6c	1	D6	15
Die Linke	D7a	8	D7b	0	D7c	2	D7	10
ohne Kennzeichnung Wahlvorsch.	--	--	Ea	12323	Eb	360	E	12683

Stimmbezirk: 339.0.005.8 Realschule plus "Am Scharlachberg Bingen" (Mensa links)

Wahlvorschlag	Unverändert angenommen		mit Stimmen nur im einem Wahlvorschlag		mit panaschierten Stimmen		Summe	
Gültige Stimmzettel	--	--	--	--	--	--	C2	321
Sozialdemokratische Partei Deutschlands	D1a	46	D1b	15	D1c	9	D1	70
Christlich Demokratische Union Deutschlands	D2a	41	D2b	15	D2c	7	D2	63
Freie Demokratische Partei	D4a	23	D4b	6	D4c	5	D4	34
BÜNDNIS 90 / DIE GRÜNEN	D5a	29	D5b	2	D5c	11	D5	42
Freie Wählergruppe Bingen e.V.	D6a	18	D6b	1	D6c	1	D6	20
Die Linke	D7a	17	D7b	2	D7c	2	D7	21
ohne Kennzeichnung Wahlvorsch.	--	--	Ea	10307	Eb	338	E	10645

Stimmbezirk: 339.0.005.9 Realschule plus "Am Scharlachberg Bingen" (Mensa mitte)

Wahlvorschlag	Unverändert angenommen		mit Stimmen nur im einem Wahlvorschlag		mit panaschierten Stimmen		Summe	
Gültige Stimmzettel	--	--	--	--	--	--	C2	335
Sozialdemokratische Partei Deutschlands	D1a	50	D1b	12	D1c	7	D1	69
Christlich Demokratische Union Deutschlands	D2a	51	D2b	21	D2c	13	D2	85
Freie Demokratische Partei	D4a	16	D4b	2	D4c	3	D4	21
BÜNDNIS 90 / DIE GRÜNEN	D5a	46	D5b	1	D5c	6	D5	53
Freie Wählergruppe Bingen e.V.	D6a	16	D6b	1	D6c	3	D6	20
Die Linke	D7a	18	D7b	3	D7c	2	D7	23
ohne Kennzeichnung Wahlvorsch.	--	--	Ea	11249	Eb	350	E	11599

Stimmbezirk: 339.0.005.10 Realschule plus "Am Scharlachberg Bingen" (Mensa rechts)

Wahlvorschlag	Unverändert angenommen		mit Stimmen nur im einem Wahlvorschlag		mit panaschierten Stimmen		Summe	
Gültige Stimmzettel	--	--	--	--	--	--	C2	324
Sozialdemokratische Partei Deutschlands	D1a	57	D1b	9	D1c	7	D1	73
Christlich Demokratische Union Deutschlands	D2a	43	D2b	26	D2c	4	D2	73
Freie Demokratische Partei	D4a	14	D4b	2	D4c	1	D4	17
BÜNDNIS 90 / DIE GRÜNEN	D5a	52	D5b	1	D5c	9	D5	62
Freie Wählergruppe Bingen e.V.	D6a	13	D6b	1	D6c	0	D6	14
Die Linke	D7a	17	D7b	2	D7c	4	D7	23
ohne Kennzeichnung Wahlvorsch.	--	--	Ea	10907	Eb	330	E	11237

Stimmbezirk: 339.0.005.11 Rhein-Nahe-Schule (Aula)

Wahlvorschlag	Unverändert angenommen		mit Stimmen nur im einem Wahlvorschlag		mit panaschierten Stimmen		Summe	
Gültige Stimmzettel	--	--	--	--	--	--	C2	331
Sozialdemokratische Partei Deutschlands	D1a	50	D1b	27	D1c	13	D1	90
Christlich Demokratische Union Deutschlands	D2a	48	D2b	21	D2c	8	D2	77
Freie Demokratische Partei	D4a	15	D4b	3	D4c	6	D4	24
BÜNDNIS 90 / DIE GRÜNEN	D5a	33	D5b	5	D5c	7	D5	45
Freie Wählergruppe Bingen e.V.	D6a	13	D6b	0	D6c	3	D6	16
Die Linke	D7a	10	D7b	3	D7c	3	D7	16
ohne Kennzeichnung Wahlvorsch.	--	--	Ea	11316	Eb	334	E	11650

Stimmbezirk: 339.0.005.12 Rhein-Nahe-Schule (Mensa)

Wahlvorschlag	Unverändert angenommen		mit Stimmen nur im einem Wahlvorschlag		mit panaschierten Stimmen		Summe	
Gültige Stimmzettel	--	--	--	--	--	--	C2	283
Sozialdemokratische Partei Deutschlands	D1a	39	D1b	14	D1c	5	D1	58
Christlich Demokratische Union Deutschlands	D2a	29	D2b	27	D2c	10	D2	66
Freie Demokratische Partei	D4a	17	D4b	0	D4c	5	D4	22
BÜNDNIS 90 / DIE GRÜNEN	D5a	24	D5b	2	D5c	12	D5	38
Freie Wählergruppe Bingen e.V.	D6a	20	D6b	1	D6c	3	D6	24
Die Linke	D7a	5	D7b	0	D7c	1	D7	6
ohne Kennzeichnung Wahlvorsch.	--	--	Ea	9087	Eb	295	E	9382

Stimmbezirk: 339.0.005.13 Rhein-Nahe-Schule (Turnsaal)

Wahlvorschlag	Unverändert angenommen		mit Stimmen nur im einem Wahlvorschlag		mit panaschierten Stimmen		Summe	
Gültige Stimmzettel	--	--	--	--	--	--	C2	237
Sozialdemokratische Partei Deutschlands	D1a	32	D1b	32	D1c	4	D1	68
Christlich Demokratische Union Deutschlands	D2a	27	D2b	14	D2c	4	D2	45
Freie Demokratische Partei	D4a	15	D4b	2	D4c	2	D4	19
BÜNDNIS 90 / DIE GRÜNEN	D5a	26	D5b	1	D5c	7	D5	34
Freie Wählergruppe Bingen e.V.	D6a	12	D6b	0	D6c	0	D6	12
Die Linke	D7a	16	D7b	2	D7c	1	D7	19
ohne Kennzeichnung Wahlvorsch.	--	--	Ea	7948	Eb	247	E	8195

Stimmbezirk: 339.0.005.14 Römergartenresidenzen "Haus Andreas"

Wahlvorschlag	Unverändert angenommen		mit Stimmen nur im einem Wahlvorschlag		mit panaschierten Stimmen		Summe	
Gültige Stimmzettel	--	--	--	--	--	--	C2	203
Sozialdemokratische Partei Deutschlands	D1a	34	D1b	14	D1c	3	D1	51
Christlich Demokratische Union Deutschlands	D2a	24	D2b	13	D2c	3	D2	40
Freie Demokratische Partei	D4a	15	D4b	1	D4c	1	D4	17
BÜNDNIS 90 / DIE GRÜNEN	D5a	26	D5b	3	D5c	3	D5	32
Freie Wählergruppe Bingen e.V.	D6a	9	D6b	2	D6c	1	D6	12
Die Linke	D7a	11	D7b	4	D7c	1	D7	16
ohne Kennzeichnung Wahlvorsch.	--	--	Ea	6620	Eb	210	E	6830

Stimmbezirk: 339.0.005.15 Mehrzweckhalle Grundschule Dietersheim (links)

Wahlvorschlag	Unverändert angenommen		mit Stimmen nur im einem Wahlvorschlag		mit panaschierten Stimmen		Summe	
Gültige Stimmzettel	--	--	--	--	--	--	C2	268
Sozialdemokratische Partei Deutschlands	D1a	42	D1b	19	D1c	5	D1	66
Christlich Demokratische Union Deutschlands	D2a	37	D2b	22	D2c	6	D2	65
Freie Demokratische Partei	D4a	12	D4b	0	D4c	2	D4	14
BÜNDNIS 90 / DIE GRÜNEN	D5a	28	D5b	0	D5c	6	D5	34
Freie Wählergruppe Bingen e.V.	D6a	17	D6b	0	D6c	2	D6	19
Die Linke	D7a	9	D7b	0	D7c	2	D7	11
ohne Kennzeichnung Wahlvorsch.	--	--	Ea	8774	Eb	276	E	9050

Stimmbezirk: 339.0.005.16 Mehrzweckhalle Grundschule Dietersheim (rechts)

Wahlvorschlag	Unverändert angenommen		mit Stimmen nur im einem Wahlvorschlag		mit panaschierten Stimmen		Summe	
Gültige Stimmzettel	--	--	--	--	--	--	C2	284
Sozialdemokratische Partei Deutschlands	D1a	49	D1b	18	D1c	8	D1	75
Christlich Demokratische Union Deutschlands	D2a	39	D2b	20	D2c	5	D2	64
Freie Demokratische Partei	D4a	11	D4b	3	D4c	2	D4	16
BÜNDNIS 90 / DIE GRÜNEN	D5a	22	D5b	3	D5c	7	D5	32
Freie Wählergruppe Bingen e.V.	D6a	15	D6b	2	D6c	3	D6	20
Die Linke	D7a	12	D7b	3	D7c	1	D7	16
ohne Kennzeichnung Wahlvorsch.	--	--	Ea	8979	Eb	295	E	9274

Stimmbezirk: 339.0.005.17 Rheinauenhalle Gaulsheim

Wahlvorschlag	Unverändert angenommen		mit Stimmen nur im einem Wahlvorschlag		mit panaschierten Stimmen		Summe	
Gültige Stimmzettel	--	--	--	--	--	--	C2	341
Sozialdemokratische Partei Deutschlands	D1a	42	D1b	38	D1c	7	D1	87
Christlich Demokratische Union Deutschlands	D2a	38	D2b	26	D2c	18	D2	82
Freie Demokratische Partei	D4a	18	D4b	0	D4c	1	D4	19
BÜNDNIS 90 / DIE GRÜNEN	D5a	34	D5b	5	D5c	9	D5	48
Freie Wählergruppe Bingen e.V.	D6a	16	D6b	3	D6c	1	D6	20
Die Linke	D7a	8	D7b	1	D7c	0	D7	9
ohne Kennzeichnung Wahlvorsch.	--	--	Ea	11087	Eb	346	E	11433

Stimmbezirk: 339.0.005.18 Dreikönigshalle Kempten (Foyer)

Wahlvorschlag	Unverändert angenommen		mit Stimmen nur im einem Wahlvorschlag		mit panaschierten Stimmen		Summe	
Gültige Stimmzettel	--	--	--	--	--	--	C2	344
Sozialdemokratische Partei Deutschlands	D1a	31	D1b	25	D1c	14	D1	70
Christlich Demokratische Union Deutschlands	D2a	34	D2b	37	D2c	20	D2	91
Freie Demokratische Partei	D4a	10	D4b	4	D4c	6	D4	20
BÜNDNIS 90 / DIE GRÜNEN	D5a	29	D5b	7	D5c	16	D5	52
Freie Wählergruppe Bingen e.V.	D6a	7	D6b	2	D6c	1	D6	10
Die Linke	D7a	10	D7b	2	D7c	2	D7	14
ohne Kennzeichnung Wahlvorsch.	--	--	Ea	11293	Eb	353	E	11646

Stimmbezirk: 339.0.005.19 Dreikönigshalle Kempten (Raum rechts)

Wahlvorschlag	Unverändert angenommen		mit Stimmen nur im einem Wahlvorschlag		mit panaschierten Stimmen		Summe	
Gültige Stimmzettel	--	--	--	--	--	--	C2	292
Sozialdemokratische Partei Deutschlands	D1a	19	D1b	37	D1c	14	D1	70
Christlich Demokratische Union Deutschlands	D2a	27	D2b	21	D2c	24	D2	72
Freie Demokratische Partei	D4a	10	D4b	3	D4c	10	D4	23
BÜNDNIS 90 / DIE GRÜNEN	D5a	29	D5b	4	D5c	12	D5	45
Freie Wählergruppe Bingen e.V.	D6a	8	D6b	1	D6c	1	D6	10
Die Linke	D7a	5	D7b	0	D7c	3	D7	8
ohne Kennzeichnung Wahlvorsch.	--	--	Ea	9661	Eb	298	E	9959

Stimmbezirk: 339.0.005.20 Grundschule Bingerbrück (Foyer)

Wahlvorschlag	Unverändert angenommen		mit Stimmen nur im einem Wahlvorschlag		mit panaschierten Stimmen		Summe	
Gültige Stimmzettel	--	--	--	--	--	--	C2	248
Sozialdemokratische Partei Deutschlands	D1a	44	D1b	18	D1c	8	D1	70
Christlich Demokratische Union Deutschlands	D2a	23	D2b	17	D2c	2	D2	42
Freie Demokratische Partei	D4a	8	D4b	2	D4c	3	D4	13
BÜNDNIS 90 / DIE GRÜNEN	D5a	31	D5b	2	D5c	6	D5	39
Freie Wählergruppe Bingen e.V.	D6a	13	D6b	2	D6c	2	D6	17
Die Linke	D7a	17	D7b	4	D7c	3	D7	24
ohne Kennzeichnung Wahlvorsch.	--	--	Ea	8239	Eb	255	E	8494

Stimmbezirk: 339.0.005.21 Mehrzweckhalle Bingerbrück (links)

Wahlvorschlag	Unverändert angenommen		mit Stimmen nur im einem Wahlvorschlag		mit panaschierten Stimmen		Summe	
Gültige Stimmzettel	--	--	--	--	--	--	C2	258
Sozialdemokratische Partei Deutschlands	D1a	29	D1b	26	D1c	4	D1	59
Christlich Demokratische Union Deutschlands	D2a	36	D2b	25	D2c	13	D2	74
Freie Demokratische Partei	D4a	12	D4b	2	D4c	0	D4	14
BÜNDNIS 90 / DIE GRÜNEN	D5a	22	D5b	4	D5c	5	D5	31
Freie Wählergruppe Bingen e.V.	D6a	17	D6b	1	D6c	0	D6	18
Die Linke	D7a	12	D7b	6	D7c	4	D7	22
ohne Kennzeichnung Wahlvorsch.	--	--	Ea	8682	Eb	263	E	8945

Stimmbezirk: 339.0.005.22 Mehrzweckhalle Bingerbrück (rechts)

Wahlvorschlag	Unverändert angenommen		mit Stimmen nur im einem Wahlvorschlag		mit panaschierten Stimmen		Summe	
Gültige Stimmzettel	--	--	--	--	--	--	C2	237
Sozialdemokratische Partei Deutschlands	D1a	34	D1b	17	D1c	8	D1	59
Christlich Demokratische Union Deutschlands	D2a	37	D2b	17	D2c	2	D2	56
Freie Demokratische Partei	D4a	7	D4b	2	D4c	0	D4	9
BÜNDNIS 90 / DIE GRÜNEN	D5a	26	D5b	2	D5c	4	D5	32
Freie Wählergruppe Bingen e.V.	D6a	21	D6b	2	D6c	2	D6	25
Die Linke	D7a	17	D7b	4	D7c	2	D7	23
ohne Kennzeichnung Wahlvorsch.	--	--	Ea	8051	Eb	241	E	8292

Stimmbezirk: 339.0.005.23 Palmensteinhalle Sponsheim (links)

Wahlvorschlag	Unverändert angenommen		mit Stimmen nur im einem Wahlvorschlag		mit panaschierten Stimmen		Summe	
Gültige Stimmzettel	--	--	--	--	--	--	C2	273
Sozialdemokratische Partei Deutschlands	D1a	54	D1b	23	D1c	14	D1	91
Christlich Demokratische Union Deutschlands	D2a	25	D2b	14	D2c	6	D2	45
Freie Demokratische Partei	D4a	13	D4b	1	D4c	4	D4	18
BÜNDNIS 90 / DIE GRÜNEN	D5a	29	D5b	3	D5c	7	D5	39
Freie Wählergruppe Bingen e.V.	D6a	16	D6b	1	D6c	3	D6	20
Die Linke	D7a	11	D7b	2	D7c	0	D7	13
ohne Kennzeichnung Wahlvorsch.	--	--	Ea	9137	Eb	287	E	9424

Stimmbezirk: 339.0.005.24 Palmensteinhalle Sponsheim (rechts)

Wahlvorschlag	Unverändert angenommen		mit Stimmen nur im einem Wahlvorschlag		mit panaschierten Stimmen		Summe	
Gültige Stimmzettel	--	--	--	--	--	--	C2	255
Sozialdemokratische Partei Deutschlands	D1a	41	D1b	23	D1c	7	D1	71
Christlich Demokratische Union Deutschlands	D2a	40	D2b	10	D2c	8	D2	58
Freie Demokratische Partei	D4a	12	D4b	0	D4c	2	D4	14
BÜNDNIS 90 / DIE GRÜNEN	D5a	28	D5b	0	D5c	9	D5	37
Freie Wählergruppe Bingen e.V.	D6a	13	D6b	0	D6c	2	D6	15
Die Linke	D7a	6	D7b	1	D7c	0	D7	7
ohne Kennzeichnung Wahlvorsch.	--	--	Ea	8260	Eb	259	E	8519

Stimmbezirk: 339.0.005.25 Eisweinhalle Dromersheim (links)

Wahlvorschlag	Unverändert angenommen		mit Stimmen nur im einem Wahlvorschlag		mit panaschierten Stimmen		Summe	
Gültige Stimmzettel	--	--	--	--	--	--	C2	274
Sozialdemokratische Partei Deutschlands	D1a	36	D1b	30	D1c	12	D1	78
Christlich Demokratische Union Deutschlands	D2a	32	D2b	23	D2c	7	D2	62
Freie Demokratische Partei	D4a	5	D4b	0	D4c	3	D4	8
BÜNDNIS 90 / DIE GRÜNEN	D5a	21	D5b	1	D5c	8	D5	30
Freie Wählergruppe Bingen e.V.	D6a	13	D6b	1	D6c	4	D6	18
Die Linke	D7a	6	D7b	0	D7c	1	D7	7
ohne Kennzeichnung Wahlvorsch.	--	--	Ea	8938	Eb	283	E	9221

Stimmbezirk: 339.0.005.26 Eisweinhalle Dromersheim (rechts)

Wahlvorschlag	Unverändert angenommen		mit Stimmen nur im einem Wahlvorschlag		mit panaschierten Stimmen		Summe	
Gültige Stimmzettel	--	--	--	--	--	--	C2	255
Sozialdemokratische Partei Deutschlands	D1a	23	D1b	26	D1c	11	D1	60
Christlich Demokratische Union Deutschlands	D2a	17	D2b	40	D2c	17	D2	74
Freie Demokratische Partei	D4a	12	D4b	2	D4c	3	D4	17
BÜNDNIS 90 / DIE GRÜNEN	D5a	13	D5b	0	D5c	8	D5	21
Freie Wählergruppe Bingen e.V.	D6a	12	D6b	2	D6c	1	D6	15
Die Linke	D7a	5	D7b	3	D7c	0	D7	8
ohne Kennzeichnung Wahlvorsch.	--	--	Ea	8281	Eb	261	E	8542

Stimmbezirk: 339.0.005.B27 Briefwahlbezirk 1 Grundschule "An der Burg Klopp"

Wahlvorschlag	Unverändert angenommen		mit Stimmen nur im einem Wahlvorschlag		mit panaschierten Stimmen		Summe	
Gültige Stimmzettel	--	--	--	--	--	--	C2	369
Sozialdemokratische Partei Deutschlands	D1a	43	D1b	19	D1c	6	D1	68
Christlich Demokratische Union Deutschlands	D2a	55	D2b	17	D2c	10	D2	82
Freie Demokratische Partei	D4a	13	D4b	3	D4c	2	D4	18
BÜNDNIS 90 / DIE GRÜNEN	D5a	48	D5b	0	D5c	9	D5	57
Freie Wählergruppe Bingen e.V.	D6a	19	D6b	1	D6c	7	D6	27
Die Linke	D7a	19	D7b	0	D7c	4	D7	23
ohne Kennzeichnung Wahlvorsch.	--	--	Ea	0	Eb	0	E	0

Stimmbezirk: 339.0.005.B28 Briefwahlbezirk 2 Grundschule "An der Burg Klopp"

Wahlvorschlag	Unverändert angenommen		mit Stimmen nur im einem Wahlvorschlag		mit panaschierten Stimmen		Summe	
Gültige Stimmzettel	--	--	--	--	--	--	C2	498
Sozialdemokratische Partei Deutschlands	D1a	76	D1b	14	D1c	6	D1	96
Christlich Demokratische Union Deutschlands	D2a	72	D2b	22	D2c	19	D2	113
Freie Demokratische Partei	D4a	17	D4b	2	D4c	4	D4	23
BÜNDNIS 90 / DIE GRÜNEN	D5a	39	D5b	5	D5c	13	D5	57
Freie Wählergruppe Bingen e.V.	D6a	26	D6b	1	D6c	7	D6	34
Die Linke	D7a	20	D7b	2	D7c	3	D7	25
ohne Kennzeichnung Wahlvorsch.	--	--	Ea	0	Eb	0	E	0

Stimmbezirk: 339.0.005.B29 Briefwahlbezirk 3 Grundschule "An der Burg Klopp"

Wahlvorschlag	Unverändert angenommen		mit Stimmen nur im einem Wahlvorschlag		mit panaschierten Stimmen		Summe	
Gültige Stimmzettel	--	--	--	--	--	--	C2	510
Sozialdemokratische Partei Deutschlands	D1a	56	D1b	6	D1c	11	D1	73
Christlich Demokratische Union Deutschlands	D2a	92	D2b	34	D2c	25	D2	151
Freie Demokratische Partei	D4a	37	D4b	5	D4c	5	D4	47
BÜNDNIS 90 / DIE GRÜNEN	D5a	43	D5b	3	D5c	6	D5	52
Freie Wählergruppe Bingen e.V.	D6a	29	D6b	7	D6c	3	D6	39
Die Linke	D7a	9	D7b	0	D7c	2	D7	11
ohne Kennzeichnung Wahlvorsch.	--	--	Ea	0	Eb	0	E	0

Stimmbezirk: 339.0.005.B30 Briefwahlbezirk 4 Grundschule "An der Burg Klopp"

Wahlvorschlag	Unverändert angenommen		mit Stimmen nur im einem Wahlvorschlag		mit panaschierten Stimmen		Summe	
Gültige Stimmzettel	--	--	--	--	--	--	C2	426
Sozialdemokratische Partei Deutschlands	D1a	51	D1b	16	D1c	12	D1	79
Christlich Demokratische Union Deutschlands	D2a	73	D2b	32	D2c	15	D2	120
Freie Demokratische Partei	D4a	17	D4b	1	D4c	3	D4	21
BÜNDNIS 90 / DIE GRÜNEN	D5a	28	D5b	1	D5c	8	D5	37
Freie Wählergruppe Bingen e.V.	D6a	28	D6b	2	D6c	0	D6	30
Die Linke	D7a	2	D7b	1	D7c	2	D7	5
ohne Kennzeichnung Wahlvorsch.	--	--	Ea	0	Eb	0	E	0

Stimmbezirk: 339.0.005.B31 Briefwahlbezirk 5 Grundschule "An der Burg Klopp"

Wahlvorschlag	Unverändert angenommen		mit Stimmen nur im einem Wahlvorschlag		mit panaschierten Stimmen		Summe	
Gültige Stimmzettel	--	--	--	--	--	--	C2	452
Sozialdemokratische Partei Deutschlands	D1a	64	D1b	9	D1c	8	D1	81
Christlich Demokratische Union Deutschlands	D2a	70	D2b	30	D2c	14	D2	114
Freie Demokratische Partei	D4a	16	D4b	2	D4c	7	D4	25
BÜNDNIS 90 / DIE GRÜNEN	D5a	48	D5b	1	D5c	10	D5	59
Freie Wählergruppe Bingen e.V.	D6a	24	D6b	0	D6c	2	D6	26
Die Linke	D7a	7	D7b	0	D7c	3	D7	10
ohne Kennzeichnung Wahlvorsch.	--	--	Ea	0	Eb	0	E	0

Stimmbezirk: 339.0.005.B32 Briefwahlbezirk 6 Grundschule "An der Burg Klopp"

Wahlvorschlag	Unverändert angenommen		mit Stimmen nur im einem Wahlvorschlag		mit panaschierten Stimmen		Summe	
Gültige Stimmzettel	--	--	--	--	--	--	C2	475
Sozialdemokratische Partei Deutschlands	D1a	65	D1b	20	D1c	10	D1	95
Christlich Demokratische Union Deutschlands	D2a	62	D2b	24	D2c	19	D2	105
Freie Demokratische Partei	D4a	27	D4b	0	D4c	6	D4	33
BÜNDNIS 90 / DIE GRÜNEN	D5a	38	D5b	2	D5c	8	D5	48
Freie Wählergruppe Bingen e.V.	D6a	18	D6b	4	D6c	5	D6	27
Die Linke	D7a	10	D7b	0	D7c	1	D7	11
ohne Kennzeichnung Wahlvorsch.	--	--	Ea	0	Eb	0	E	0

Stimmbezirk: 339.0.005.B33 Briefwahlbezirk 7 Grundschule "An der Burg Klopp"

Wahlvorschlag	Unverändert angenommen		mit Stimmen nur im einem Wahlvorschlag		mit panaschierten Stimmen		Summe	
Gültige Stimmzettel	--	--	--	--	--	--	C2	573
Sozialdemokratische Partei Deutschlands	D1a	63	D1b	36	D1c	20	D1	119
Christlich Demokratische Union Deutschlands	D2a	81	D2b	32	D2c	33	D2	146
Freie Demokratische Partei	D4a	20	D4b	6	D4c	7	D4	33
BÜNDNIS 90 / DIE GRÜNEN	D5a	42	D5b	0	D5c	15	D5	57
Freie Wählergruppe Bingen e.V.	D6a	17	D6b	7	D6c	6	D6	30
Die Linke	D7a	11	D7b	1	D7c	9	D7	21
ohne Kennzeichnung Wahlvorsch.	--	--	Ea	0	Eb	0	E	0

Stimmbezirk: 339.0.005.B34 Briefwahlbezirk 8 Grundschule "An der Burg Klopp"

Wahlvorschlag	Unverändert angenommen		mit Stimmen nur im einem Wahlvorschlag		mit panaschierten Stimmen		Summe	
Gültige Stimmzettel	--	--	--	--	--	--	C2	565
Sozialdemokratische Partei Deutschlands	D1a	84	D1b	43	D1c	15	D1	142
Christlich Demokratische Union Deutschlands	D2a	96	D2b	34	D2c	9	D2	139
Freie Demokratische Partei	D4a	33	D4b	3	D4c	3	D4	39
BÜNDNIS 90 / DIE GRÜNEN	D5a	45	D5b	2	D5c	16	D5	63
Freie Wählergruppe Bingen e.V.	D6a	29	D6b	8	D6c	3	D6	40
Die Linke	D7a	14	D7b	0	D7c	2	D7	16
ohne Kennzeichnung Wahlvorsch.	--	--	Ea	0	Eb	0	E	0

Stimmbezirk: 339.0.005.B35 Briefwahlbezirk 9 Grundschule "An der Burg Klopp"

Wahlvorschlag	Unverändert angenommen		mit Stimmen nur im einem Wahlvorschlag		mit panaschierten Stimmen		Summe	
Gültige Stimmzettel	--	--	--	--	--	--	C2	439
Sozialdemokratische Partei Deutschlands	D1a	52	D1b	29	D1c	11	D1	92
Christlich Demokratische Union Deutschlands	D2a	63	D2b	25	D2c	22	D2	110
Freie Demokratische Partei	D4a	26	D4b	1	D4c	9	D4	36
BÜNDNIS 90 / DIE GRÜNEN	D5a	32	D5b	1	D5c	13	D5	46
Freie Wählergruppe Bingen e.V.	D6a	22	D6b	1	D6c	2	D6	25
Die Linke	D7a	16	D7b	0	D7c	0	D7	16
ohne Kennzeichnung Wahlvorsch.	--	--	Ea	0	Eb	0	E	0

Stimmbezirk: 339.0.005.B36 Briefwahlbezirk 10 Grundschule "An der Burg Klopp"

Wahlvorschlag	Unverändert angenommen		mit Stimmen nur im einem Wahlvorschlag		mit panaschierten Stimmen		Summe	
Gültige Stimmzettel	--	--	--	--	--	--	C2	472
Sozialdemokratische Partei Deutschlands	D1a	42	D1b	47	D1c	28	D1	117
Christlich Demokratische Union Deutschlands	D2a	68	D2b	28	D2c	34	D2	130
Freie Demokratische Partei	D4a	15	D4b	1	D4c	5	D4	21
BÜNDNIS 90 / DIE GRÜNEN	D5a	30	D5b	0	D5c	18	D5	48
Freie Wählergruppe Bingen e.V.	D6a	16	D6b	0	D6c	2	D6	18
Die Linke	D7a	2	D7b	0	D7c	2	D7	4
ohne Kennzeichnung Wahlvorsch.	--	--	Ea	0	Eb	0	E	0

Stadtratswahl Bingen am Rhein 2019

Verschiebungen innerhalb des Wahlvorschlags Sozialdemokratische Partei Deutschlands

41 Bewerber/innen

11 Sitze

13 Bewerber/innen mit Rangverschiebung nach vorne

Dabei durchschnittliche Rangverschiebung: 6,15

Dabei maximale Rangverschiebung: 14

20 Bewerber/innen mit Rangverschiebung nach hinten

Dabei durchschnittliche Rangverschiebung: -4,00

Dabei maximale Rangverschiebung: -12

4 Bewerber/innen haben einen Sitz durch eine Rangverschiebung nach vorne erhalten

Bewerber/innen ohne Rangverschiebung:

Verschiebung	Stimmen	Stimmenrang	Nummer Bew.	Name Bewerber/in	Status
0	6.831	1	101	Hüttner, Michael	gewählt
0	2.964	26	126	Schadt, Erich	
0	2.742	29	129	Bender, Tanja	
0	0	37	137	Lukas, Erich	
0	0	38	138	Belzer, Friedbert	
0	0	39	139	Renner, Annette	
0	0	40	140	Metz, Wolfgang	
0	0	41	141	Niemann, Horst	

Bewerber/innen mit Rangverschiebung nach vorne:

Verschiebung	Stimmen	Stimmenrang	Nummer Bew.	Name Bewerber/in	Status
14	3.876	8	122	Decker, Josef	gewählt durch Vorrückung
14	3.789	10	124	Petry, Bardo	gewählt durch Vorrückung
14	3.698	13	127	Petry, Paul	
10	2.969	24	134	Petry, Svenja	
7	3.946	5	112	Dr. Müller-Heidelberg, Till	gewählt durch Vorrückung
6	3.979	4	110	Brück, Corinna	gewählt
4	3.719	12	116	Rausch, Sören	
3	3.752	11	114	Schumacher, Peter	gewählt durch Vorrückung
2	4.740	2	104	Hamann, Sebastian	gewählt
2	4.121	3	105	Winter, Emanuel-Rouven	gewählt
2	2.230	34	136	Götze, Josef	
1	3.344	20	121	Reichmann, Silke	
1	2.609	31	132	Surges, Nicole	

Bewerber/innen mit Rangverschiebung nach hinten:

Verschiebung	Stimmen	Stimmenrang	Nummer Bew.	Name Bewerber/in	Status
-12	3.344	19	107	Stegmann, Monika	Sitzverlust durch Verschiebung
-7	3.798	9	102	Staudinger, Philipp	gewählt
-7	3.385	16	109	Müller, Matthias	Sitzverlust durch Verschiebung
-6	3.674	14	108	Silberbauer, Frank	Sitzverlust durch Verschiebung
-6	3.132	23	117	Horn, Sascha	
-6	2.964	25	119	Waldherr, Peter	
-5	3.374	18	113	Schiefer, Alfred	
-4	3.425	15	111	Bostan, Dincer	Sitzverlust durch Verschiebung
-4	3.167	22	118	Wernersbach, Nicole	
-4	2.805	27	123	Woog-Wenglein, Kerstin	
-3	3.934	6	103	Hammel, Annette	gewählt
-3	2.792	28	125	Tonollo, Corinna	
-2	3.380	17	115	Göttler, Monika	
-2	2.711	30	128	Waibel, Peter	
-2	2.588	32	130	Bohmeier-Brandt, Ursula	
-2	2.342	33	131	Engelmann, Robert	
-2	2.163	35	133	Schneider, Andreas	
-1	3.902	7	106	Hanss, Alina	gewählt
-1	3.274	21	120	Lippert, Ralf	
-1	2.077	36	135	Meyer, Paul	

Stadtratswahl Bingen am Rhein 2019

Verschiebungen innerhalb des Wahlvorschlags Christlich Demokratische Union Deutschlands

38 Bewerber/innen

11 Sitze

12 Bewerber/innen mit Rangverschiebung nach vorne

Dabei durchschnittliche Rangverschiebung: 8,00

Dabei maximale Rangverschiebung: 31

21 Bewerber/innen mit Rangverschiebung nach hinten

Dabei durchschnittliche Rangverschiebung: -4,57

Dabei maximale Rangverschiebung: -12

3 Bewerber/innen haben einen Sitz durch eine Rangverschiebung nach vorne erhalten

Bewerber/innen ohne Rangverschiebung:

Verschiebung	Stimmen	Stimmenrang	Nummer Bew.	Name Bewerber/in	Status
0	5.306	2	202	Gräff, Elisabeth	gewählt
0	3.233	23	223	Dr. Franz, Elfriede	
0	2.282	36	236	May, Marius	
0	0	37	237	Weißschuh, Gerd	
0	0	38	238	Pieroth, Hiltrud	

Bewerber/innen mit Rangverschiebung nach vorne:

Verschiebung	Stimmen	Stimmenrang	Nummer Bew.	Name Bewerber/in	Status
31	4.687	4	235	Hemmes, Frank	gewählt durch Vorrückung
18	3.681	15	233	Huber-Albert, Ann-Christin	
13	4.218	8	221	Grandjean, Marie	gewählt durch Vorrückung
8	3.425	20	228	Heinz, Wolfgang	
5	3.923	11	216	Choquet, Kornelia	gewählt durch Vorrückung
4	4.350	6	210	Schmitt, Uwe	gewählt
4	3.460	18	222	Knapp, Anja	
4	2.767	30	234	Fuchs, Erich	
3	3.246	22	225	Neumann, Lioba	
2	5.599	1	203	Bastine, Stefan	gewählt
2	4.700	3	205	Welpel, Heinrich	gewählt
2	3.528	17	219	Wetter, Thomas	

Bewerber/innen mit Rangverschiebung nach hinten:

Verschiebung	Stimmen	Stimmenrang	Nummer Bew.	Name Bewerber/in	Status
-12	3.107	25	213	Bast, Erhard	
-11	2.909	28	217	Mück, Heinz Peter	
-7	3.555	16	209	Schulte, Christoph	Sitzverlust durch Verschiebung
-7	2.764	31	224	Gruber, Rupert	
-6	4.010	10	204	Kopyciok, Anke	gewählt
-6	3.270	21	215	Kilian, Dieter	
-6	3.142	24	218	Pfeifer, Laurent-Adrian	
-6	3.069	26	220	Kiefer, Florian	
-5	3.831	13	208	Fechtenkötter, Jürgen	Sitzverlust durch Verschiebung
-5	3.454	19	214	Blumers, Werner	
-5	2.535	35	230	Stellwagen, Thomas	
-4	4.375	5	201	Stein, Michael	gewählt
-4	2.577	33	229	Grammes, Eberhard	
-2	4.118	9	207	Marxen, Peter	gewählt
-2	3.821	14	212	Porr, Michael	
-2	2.857	29	227	Moritz, Dieter	
-2	2.541	34	232	Pluschke, Gerhard	
-1	4.254	7	206	Beck, Manuela	gewählt
-1	3.891	12	211	Collet, Markus	Sitzverlust durch Verschiebung
-1	3.009	27	226	Lorey, Matthias	
-1	2.654	32	231	Mandel, Jonathan	

Stadtratswahl Bingen am Rhein 2019

Verschiebungen innerhalb des Wahlvorschlags Freie Demokratische Partei

22 Bewerber/innen

3 Sitze

6 Bewerber/innen mit Rangverschiebung nach vorne

Dabei durchschnittliche Rangverschiebung: 4,33

Dabei maximale Rangverschiebung: 6

7 Bewerber/innen mit Rangverschiebung nach hinten

Dabei durchschnittliche Rangverschiebung: -3,71

Dabei maximale Rangverschiebung: -7

0 Bewerber/innen haben einen Sitz durch eine Rangverschiebung nach vorne erhalten

Bewerber/innen ohne Rangverschiebung:

Verschiebung	Stimmen	Stimmenrang	Nummer Bew.	Name Bewerber/in	Status
0	3.703	1	401	Schröder, Carsten	gewählt
0	3.582	2	402	Eich, Peter	gewählt
0	3.020	3	403	Horbach, Klaus	gewählt
0	2.912	4	404	Retzweiler, Dirk	
0	2.675	5	405	Dessoy, Yvonne	
0	1.584	9	409	Mansfeld, Sabine	
0	1.566	10	410	Dr. Mounts, Paul	
0	983	12	412	Mansfeld, Hasso	
0	0	22	422	Faust, Karl	

Bewerber/innen mit Rangverschiebung nach vorne:

Verschiebung	Stimmen	Stimmenrang	Nummer Bew.	Name Bewerber/in	Status
6	989	11	417	Hanne, Michael	
6	908	15	421	Dr. Kaffanke, Joachim	
5	909	14	419	Dr. Conrad, Torsten	
4	891	16	420	Peltzer, Klaus	
3	914	13	416	Moll, Dominic	
2	1.767	6	408	Dr. Pressel, Thomas	

Bewerber/innen mit Rangverschiebung nach hinten:

Verschiebung	Stimmen	Stimmenrang	Nummer Bew.	Name Bewerber/in	Status
-7	779	18	411	Staut-Kneilmann, Charlotte	
-6	773	19	413	Dr. Moll, Sebastian	
-6	761	20	414	Kneilmann, Rainer	
-3	743	21	418	Henrich, Hans	
-2	814	17	415	Peltzer, Astrid	
-1	1.624	7	406	Raszat, Sven	
-1	1.603	8	407	Kneilmann, Aline	

Stadtratswahl Bingen am Rhein 2019

Verschiebungen innerhalb des Wahlvorschlags BÜNDNIS 90 / DIE GRÜNEN

31 Bewerber/innen

6 Sitze

11 Bewerber/innen mit Rangverschiebung nach vorne

Dabei durchschnittliche Rangverschiebung: 2,45

Dabei maximale Rangverschiebung: 6

13 Bewerber/innen mit Rangverschiebung nach hinten

Dabei durchschnittliche Rangverschiebung: -2,08

Dabei maximale Rangverschiebung: -7

0 Bewerber/innen haben einen Sitz durch eine Rangverschiebung nach vorne erhalten

Bewerber/innen ohne Rangverschiebung:

Verschiebung	Stimmen	Stimmenrang	Nummer Bew.	Name Bewerber/in	Status
0	4.089	3	503	Böse, Roland	gewählt
0	3.754	4	504	Rector, Noelle	gewählt
0	1.651	20	520	Frerichs, Jan	
0	1.305	28	528	Albiez, Tom	
0	0	29	529	Immerschitt, Hildegard	
0	0	30	530	Fereday, Neil	
0	0	31	531	Nelissen, Jutta	

Bewerber/innen mit Rangverschiebung nach vorne:

Verschiebung	Stimmen	Stimmenrang	Nummer Bew.	Name Bewerber/in	Status
6	1.938	10	516	Dr. Quint, Markus	
6	1.822	12	518	Bode, Leena	
3	1.687	18	521	Kaluza, Ilse	
3	1.562	22	525	Schulz, Laura	
2	2.103	8	510	Kaluza, Josef	
2	2.036	9	511	Beckhaus, Christine	
1	6.162	1	502	Voll, Jens	gewählt
1	3.740	5	506	Rector, Martin	gewählt
1	2.309	7	508	Blume, Gernot	
1	1.799	13	514	Michel, Erich	
1	1.438	26	527	Lindner, Katharina	

Bewerber/innen mit Rangverschiebung nach hinten:

Verschiebung	Stimmen	Stimmenrang	Nummer Bew.	Name Bewerber/in	Status
-7	1.736	16	509	Herger, Berit	
-4	1.915	11	507	Freund, Hermine	
-2	1.792	14	512	Michel, Mathias	
-2	1.738	15	513	Hartwig, Ingrid	
-2	1.722	17	515	Dexheimer, Monika	
-2	1.655	19	517	Schauer, Eva	
-2	1.587	21	519	Fröde, Walter	
-1	5.952	2	501	Hartmann-Graham, Ursula	gewählt
-1	3.571	6	505	Bruns, Bernd	gewählt
-1	1.523	23	522	Horn, Reinhard	
-1	1.516	24	523	Friedrich, Sine	
-1	1.483	25	524	Sieper, Tobias	
-1	1.357	27	526	Anders, Michael	

Stadtratswahl Bingen am Rhein 2019

Verschiebungen innerhalb des Wahlvorschlags Freie Wählergruppe Bingen e.V.

16 Bewerber/innen

3 Sitze

6 Bewerber/innen mit Rangverschiebung nach vorne

Dabei durchschnittliche Rangverschiebung: 1,67

Dabei maximale Rangverschiebung: 3

6 Bewerber/innen mit Rangverschiebung nach hinten

Dabei durchschnittliche Rangverschiebung: -1,67

Dabei maximale Rangverschiebung: -3

1 Bewerber/in hat einen Sitz durch eine Rangverschiebung nach vorne erhalten

Bewerber/innen ohne Rangverschiebung:

Verschiebung	Stimmen	Stimmenrang	Nummer Bew.	Name Bewerber/in	Status
0	3.622	1	601	von Stramberg, Wolfgang	gewählt
0	3.023	2	602	Collet, Volker	gewählt
0	1.507	12	612	Künster-Maßmig, Klaus	
0	765	15	615	Link, Herbert	

Bewerber/innen mit Rangverschiebung nach vorne:

Verschiebung	Stimmen	Stimmenrang	Nummer Bew.	Name Bewerber/in	Status
3	839	13	616	von Stramberg, Susanne	
2	2.792	3	605	Polzer, Stefan	gewählt durch Vorrückung
2	2.740	4	606	von Stramberg, Christian	
1	2.585	7	608	von Stramberg, Martina	
1	1.628	9	610	Berg, Christian	
1	1.530	10	611	Klößner, Erika	

Bewerber/innen mit Rangverschiebung nach hinten:

Verschiebung	Stimmen	Stimmenrang	Nummer Bew.	Name Bewerber/in	Status
-3	2.607	6	603	Klößner, Hans-Jürgen	Sitzverlust durch Verschiebung
-2	1.520	11	609	Metzenroth, Wolfgang	
-2	726	16	614	Knickelmann, Jürgen	
-1	2.656	5	604	Möbus, Vanessa	
-1	2.521	8	607	Woog, Karl	
-1	785	14	613	Schmitt, Hermann	

Stadtratswahl Bingen am Rhein 2019

Verschiebungen innerhalb des Wahlvorschlags Die Linke

14 Bewerber/innen

2 Sitze

4 Bewerber/innen mit Rangverschiebung nach vorne

Dabei durchschnittliche Rangverschiebung: 1,75

Dabei maximale Rangverschiebung: 4

5 Bewerber/innen mit Rangverschiebung nach hinten

Dabei durchschnittliche Rangverschiebung: -1,40

Dabei maximale Rangverschiebung: -3

1 Bewerber/in hat einen Sitz durch eine Rangverschiebung nach vorne erhalten

Bewerber/innen ohne Rangverschiebung:

Verschiebung	Stimmen	Stimmenrang	Nummer Bew.	Name Bewerber/in	Status
0	2.279	1	701	Paschold, Rene-Peter	gewählt
0	1.756	11	711	Benninghoff, Björn	
0	1.739	12	712	Bauer, Pia	
0	0	13	713	Rothe, Stephan	
0	0	14	714	Schmitt, Ingo Rochus	

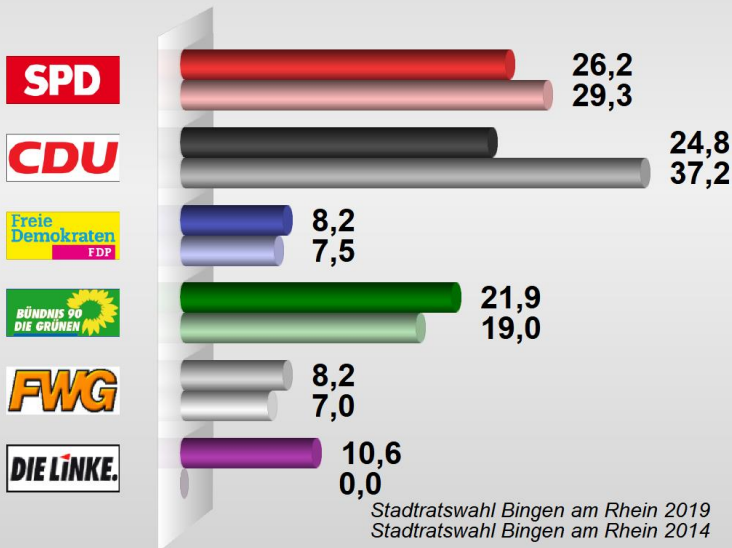
Bewerber/innen mit Rangverschiebung nach vorne:

Verschiebung	Stimmen	Stimmenrang	Nummer Bew.	Name Bewerber/in	Status
4	2.151	2	706	Heinzen, Ilka	gewählt durch Vorrückung
1	2.038	4	705	Fischer, Alexander	
1	1.934	7	708	Özdemir, Elif	
1	1.852	9	710	D'Alpaos, Celestina-Dora	

Bewerber/innen mit Rangverschiebung nach hinten:

Verschiebung	Stimmen	Stimmenrang	Nummer Bew.	Name Bewerber/in	Status
-3	1.991	6	703	Brands, Gerson	
-1	2.123	3	702	Alak, Hatira	Sitzverlust durch Verschiebung
-1	2.018	5	704	Özdemir, Gönül	
-1	1.901	8	707	Theuerkauf, Michael	
-1	1.822	10	709	Frank, Miguel	

Stadtteil: Bingen-Stadt
 Endergebnis
 Stadtratswahl Bingen am Rhein 2019
 im Vergleich mit Stadtratswahl Bingen am Rhein 2014
 Stimmenanteile in Prozent (%)

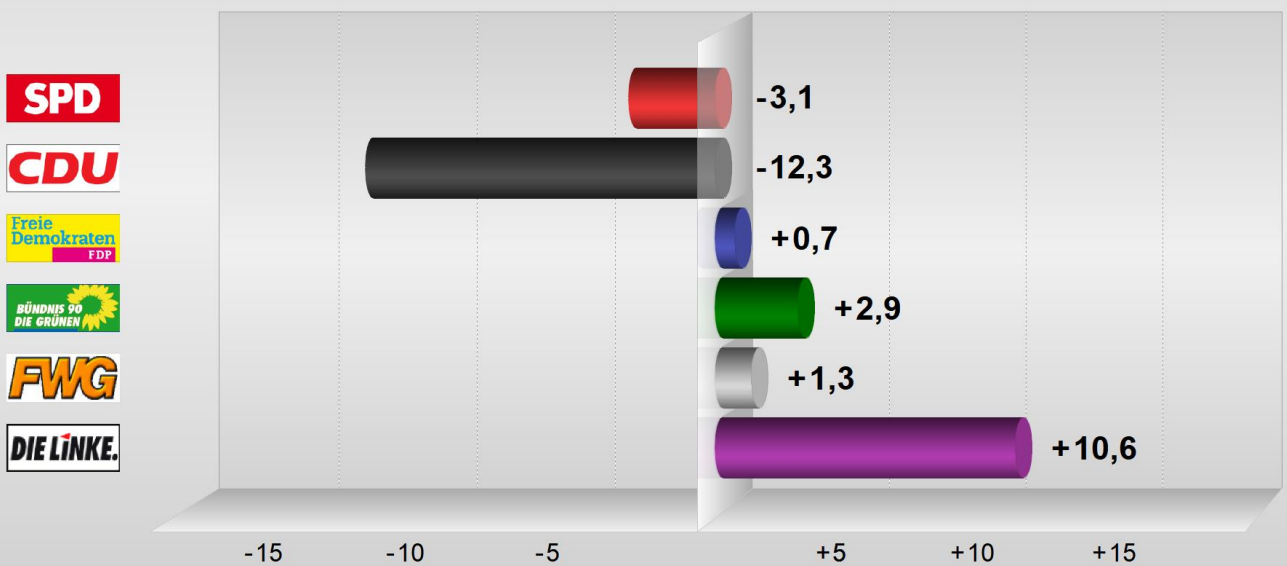


Stadtratswahl Bingen am Rhein 2019

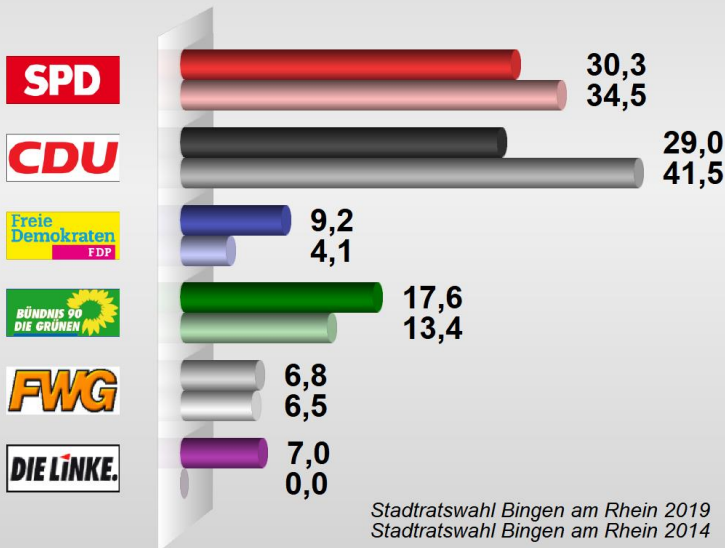
Wahlb. insges.	5.785
Wahlb. ohne Sperrv.	4.315
Wahlb. mit Sperrv.	1.470
Stimmzettel	1.961
dav. mit Wahlschein	0
Ungült. Stimmzettel	53
Gültige Stimmzettel	1.908
Gültige Stimmen	64.240
Wahlbeteiligung	33,9%

	Stimmen	Anteil
SPD	16.847	26,2%
CDU	15.963	24,8%
FDP	5.275	8,2%
GRÜNE	14.071	21,9%
FWG	5.297	8,2%
Linke	6.787	10,6%

Stadtteil: Bingen-Stadt
 Endergebnis
 Stadtratswahl Bingen am Rhein 2019
 im Vergleich mit Stadtratswahl Bingen am Rhein 2014
 Gewinne/Verluste in Prozentpunkten



Stadtteil: Bingen-Büdesheim
 Endergebnis
 Stadtratswahl Bingen am Rhein 2019
 im Vergleich mit Stadtratswahl Bingen am Rhein 2014
 Stimmenanteile in Prozent (%)

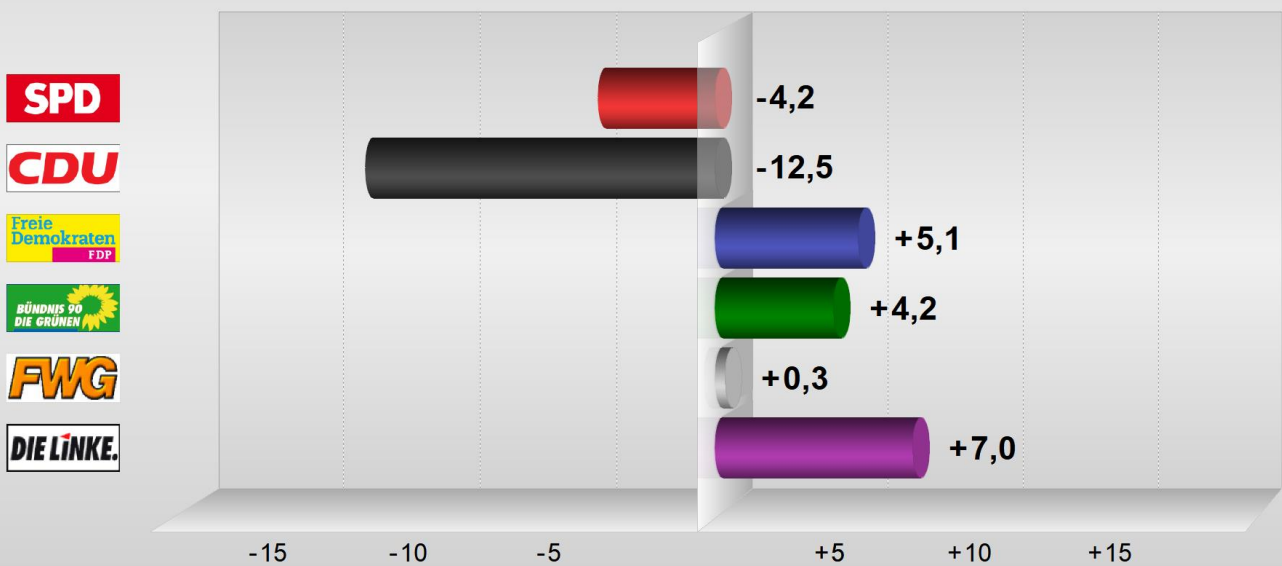


Stadtratswahl Bingen am Rhein 2019

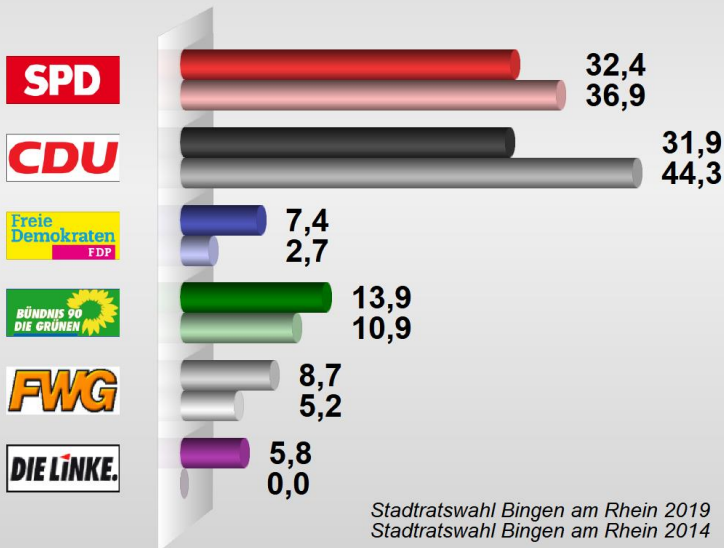
Wahlb. insges.	5.793
Wahlb. ohne Sperrv.	4.326
Wahlb. mit Sperrv.	1.467
Stimmzettel	2.104
dav. mit Wahlschein	0
Ungült. Stimmzettel	70
Gültige Stimmzettel	2.034
Gültige Stimmen	67.434
Wahlbeteiligung	36,3%

	Stimmen	Anteil
SPD	20.424	30,3%
CDU	19.566	29,0%
FDP	6.224	9,2%
GRÜNE	11.887	17,6%
FWG	4.590	6,8%
Linke	4.743	7,0%

Stadtteil: Bingen-Büdesheim
 Endergebnis
 Stadtratswahl Bingen am Rhein 2019
 im Vergleich mit Stadtratswahl Bingen am Rhein 2014
 Gewinne/Verluste in Prozentpunkten



Stadtteil: Bingen-Dietersheim
 Endergebnis
 Stadtratswahl Bingen am Rhein 2019
 im Vergleich mit Stadtratswahl Bingen am Rhein 2014
 Stimmenanteile in Prozent (%)

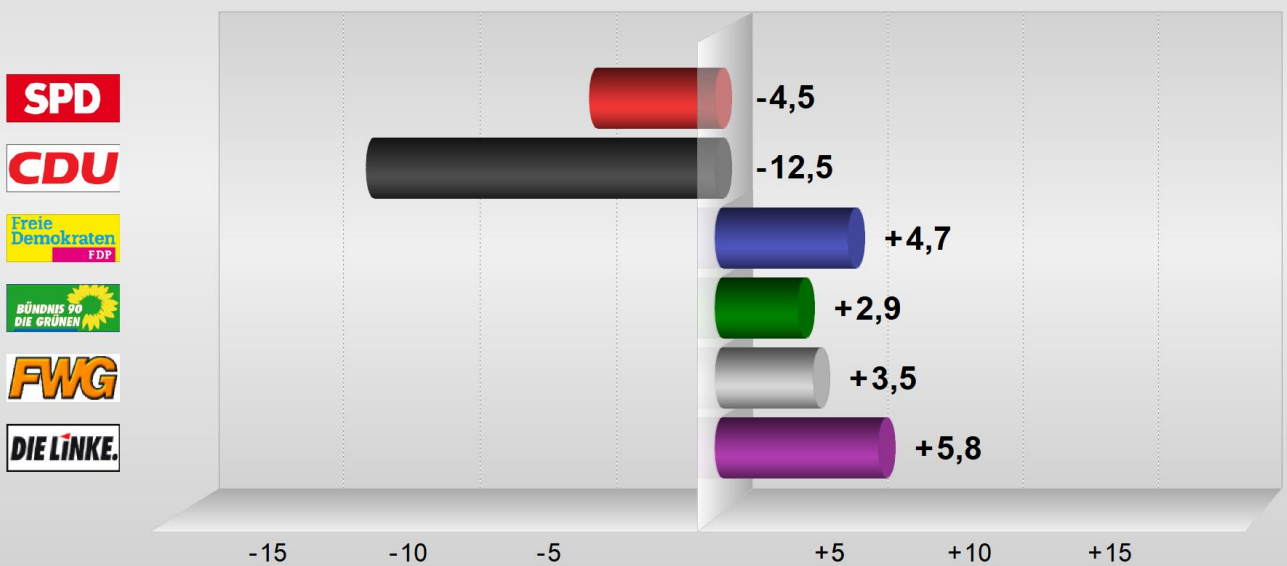


Stadtratswahl Bingen am Rhein 2019

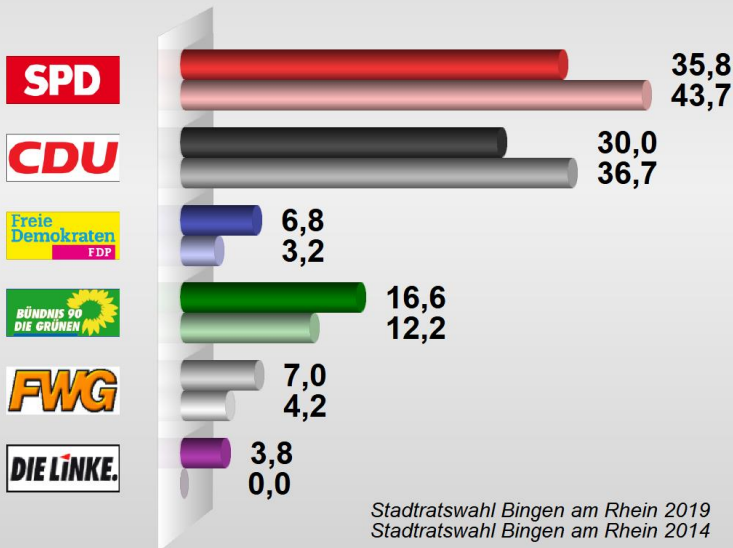
Wahlb. insges.	1.480
Wahlb. ohne Sperrv.	1.151
Wahlb. mit Sperrv.	329
Stimmzettel	571
dav. mit Wahlschein	0
Ungült. Stimmzettel	19
Gültige Stimmzettel	552
Gültige Stimmen	17.753
Wahlbeteiligung	38,6%

	Stimmen	Anteil
SPD	5.748	32,4%
CDU	5.657	31,9%
FDP	1.317	7,4%
GRÜNE	2.459	13,9%
FWG	1.541	8,7%
Linke	1.031	5,8%

Stadtteil: Bingen-Dietersheim
 Endergebnis
 Stadtratswahl Bingen am Rhein 2019
 im Vergleich mit Stadtratswahl Bingen am Rhein 2014
 Gewinne/Verluste in Prozentpunkten



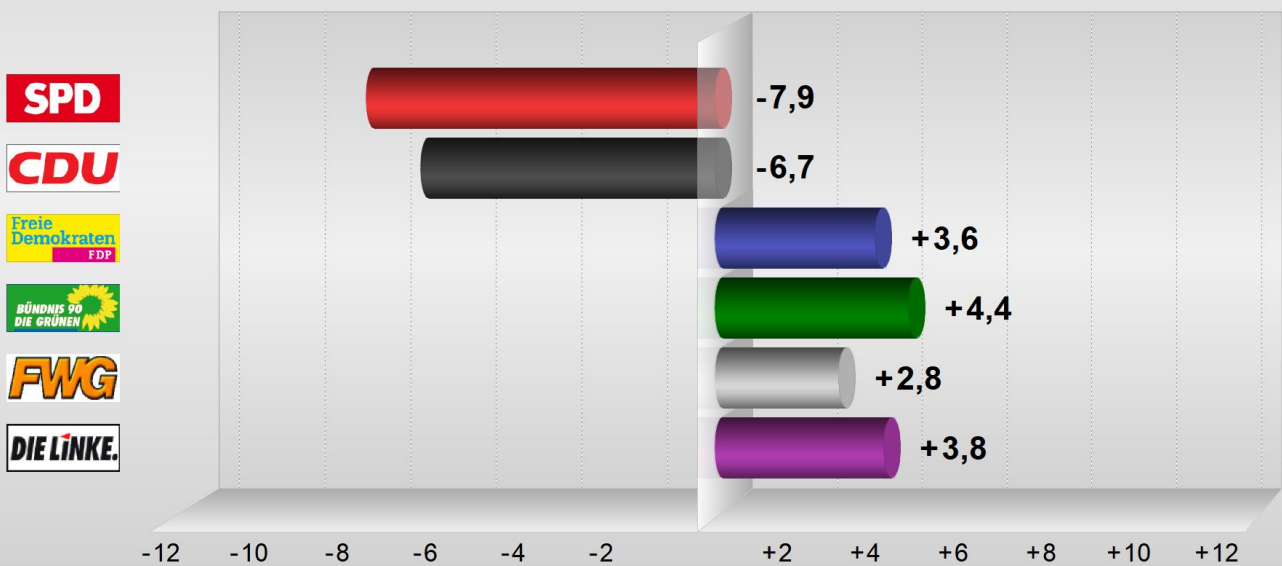
Stadtteil: Bingen-Gaulsheim
 Endergebnis
 Stadtratswahl Bingen am Rhein 2019
 im Vergleich mit Stadtratswahl Bingen am Rhein 2014
 Stimmenanteile in Prozent (%)



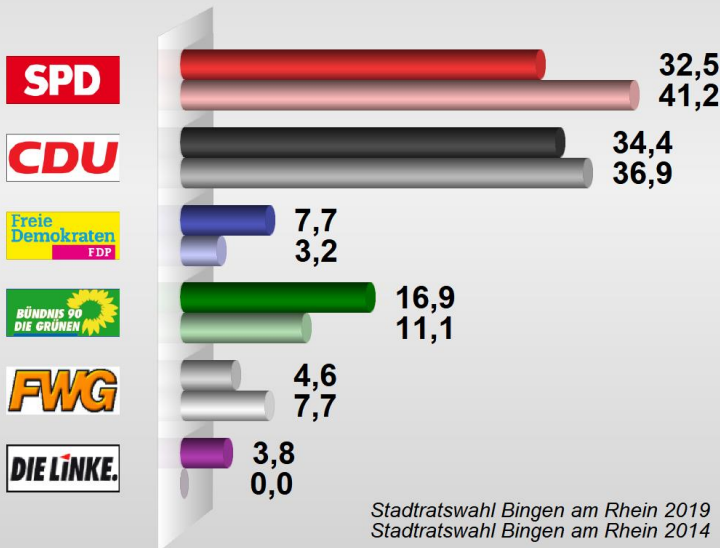
Stadtratswahl Bingen am Rhein 2019	
Wahlb. insges.	862
Wahlb. ohne Sperrv.	630
Wahlb. mit Sperrv.	232
Stimmzettel	346
dav. mit Wahlschein	0
Ungült. Stimmzettel	5
Gültige Stimmzettel	341
Gültige Stimmen	11.087
Wahlbeteiligung	40,1%

	Stimmen	Anteil
SPD	3.971	35,8%
CDU	3.326	30,0%
FDP	751	6,8%
GRÜNE	1.841	16,6%
FWG	774	7,0%
Linke	424	3,8%

Stadtteil: Bingen-Gaulsheim
 Endergebnis
 Stadtratswahl Bingen am Rhein 2019
 im Vergleich mit Stadtratswahl Bingen am Rhein 2014
 Gewinne/Verluste in Prozentpunkten



Stadtteil: Bingen-Kempton
 Endergebnis
 Stadtratswahl Bingen am Rhein 2019
 im Vergleich mit Stadtratswahl Bingen am Rhein 2014
 Stimmenanteile in Prozent (%)

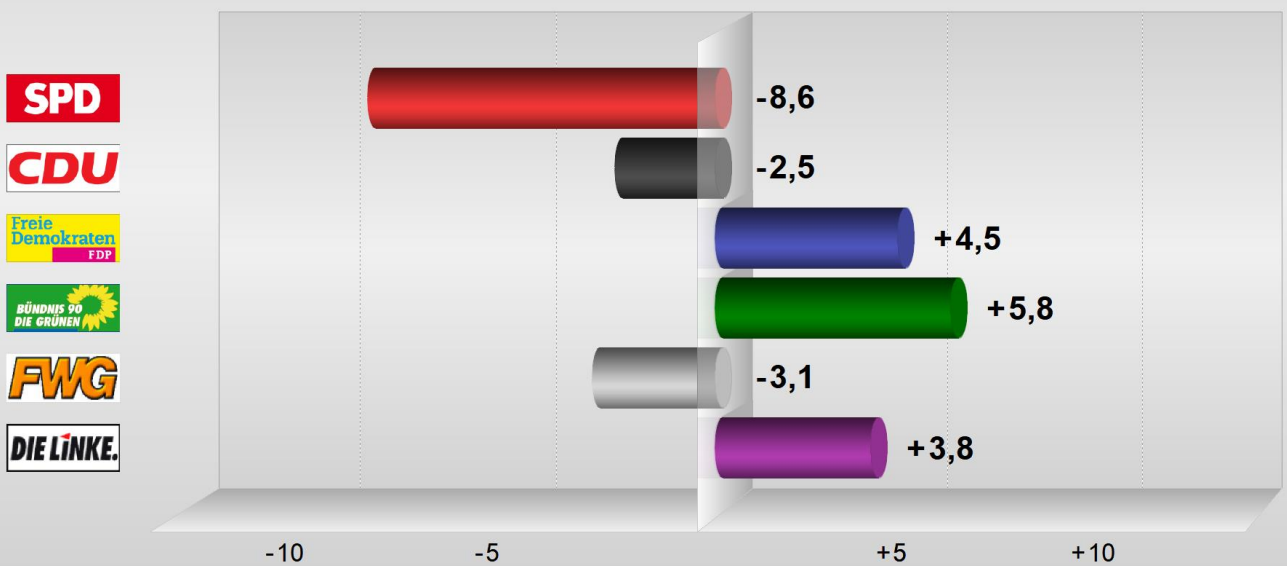


Stadtratswahl Bingen am Rhein 2019

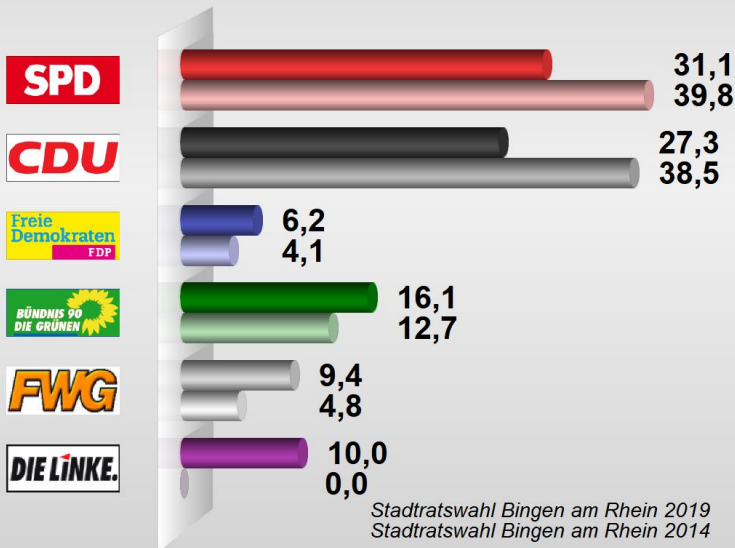
Wahlb. insges.	1.490
Wahlb. ohne Sperrv.	1.084
Wahlb. mit Sperrv.	406
Stimmzettel	651
dav. mit Wahlschein	298
Ungült. Stimmzettel	15
Gültige Stimmzettel	636
Gültige Stimmen	20.954
Wahlbeteiligung	43,7%

	Stimmen	Anteil
SPD	6.819	32,5%
CDU	7.200	34,4%
FDP	1.623	7,7%
GRÜNE	3.543	16,9%
FWG	965	4,6%
Linke	804	3,8%

Stadtteil: Bingen-Kempton
 Endergebnis
 Stadtratswahl Bingen am Rhein 2019
 im Vergleich mit Stadtratswahl Bingen am Rhein 2014
 Gewinne/Verluste in Prozentpunkten



Stadtteil: Bingen-Bingerbrück
 Endergebnis
 Stadtratswahl Bingen am Rhein 2019
 im Vergleich mit Stadtratswahl Bingen am Rhein 2014
 Stimmenanteile in Prozent (%)

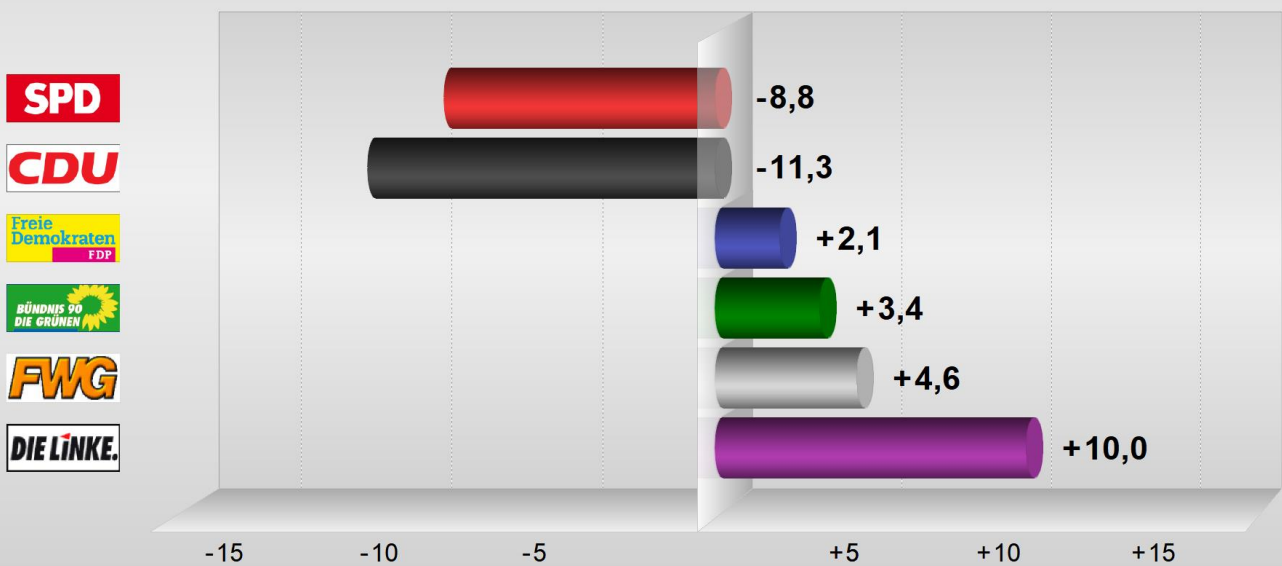


Stadtratswahl Bingen am Rhein 2019

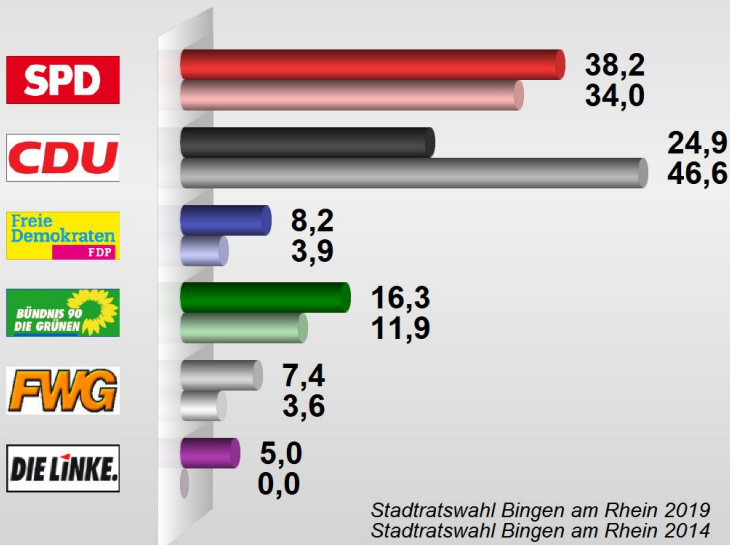
Wahlb. insges.	2.442
Wahlb. ohne Sperrv.	1.818
Wahlb. mit Sperrv.	624
Stimmzettel	759
dav. mit Wahlschein	0
Ungült. Stimmzettel	16
Gültige Stimmzettel	743
Gültige Stimmen	24.972
Wahlbeteiligung	31,1%

	Stimmen	Anteil
SPD	7.755	31,1%
CDU	6.815	27,3%
FDP	1.539	6,2%
GRÜNE	4.011	16,1%
FWG	2.343	9,4%
Linke	2.509	10,0%

Stadtteil: Bingen-Bingerbrück
 Endergebnis
 Stadtratswahl Bingen am Rhein 2019
 im Vergleich mit Stadtratswahl Bingen am Rhein 2014
 Gewinne/Verluste in Prozentpunkten

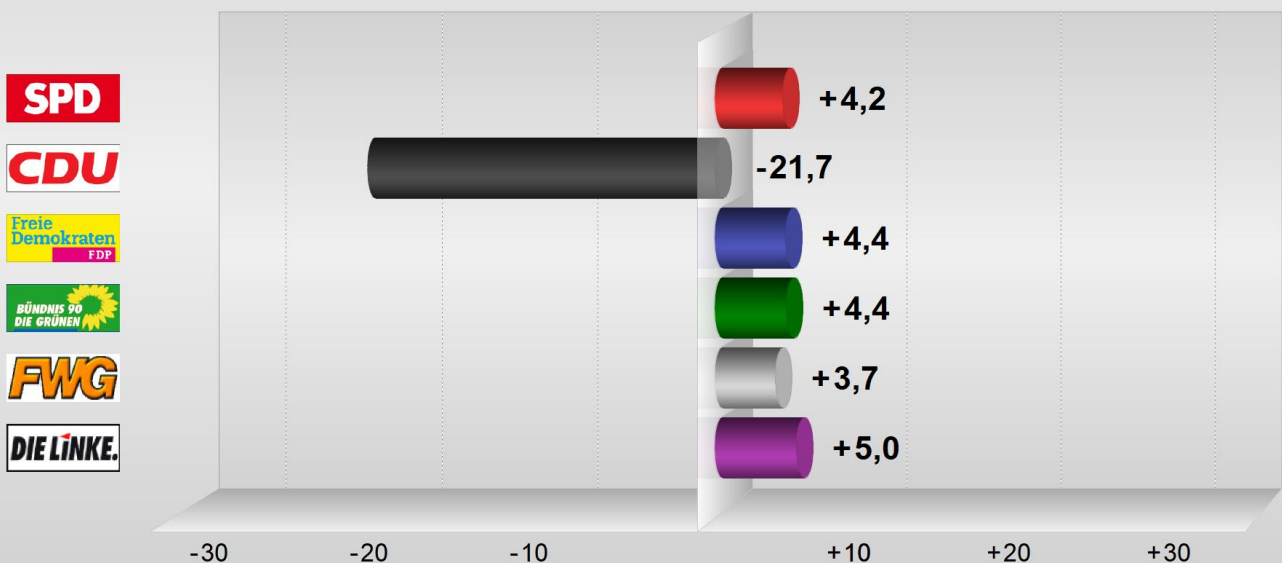


Stadtteil: Bingen-Sponsheim
 Endergebnis
 Stadtratswahl Bingen am Rhein 2019
 im Vergleich mit Stadtratswahl Bingen am Rhein 2014
 Stimmenanteile in Prozent (%)

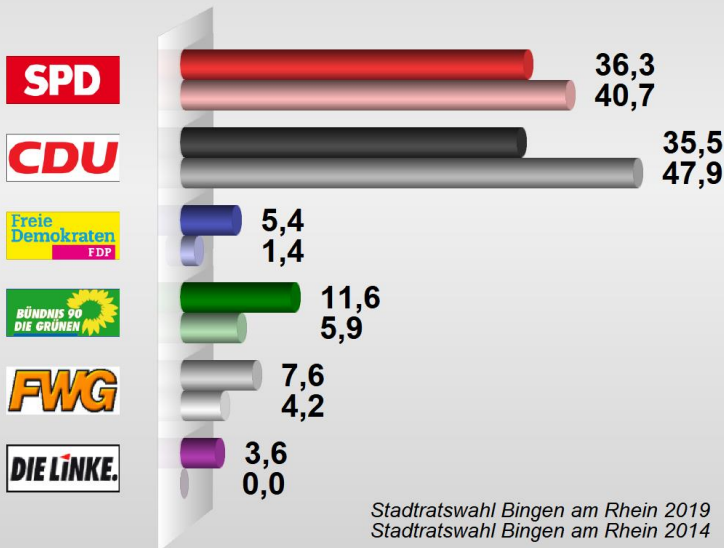


Stadtratswahl Bingen am Rhein 2019	
Wahlb. insges.	1.303
Wahlb. ohne Sperrv.	1.024
Wahlb. mit Sperrv.	279
Stimmzettel	546
dav. mit Wahlschein	141
Ungült. Stimmzettel	18
Gültige Stimmzettel	528
Gültige Stimmen	17.397
Wahlbeteiligung	41,9%
	<i>Stimmen</i> <i>Anteil</i>
SPD	6.638 38,2%
CDU	4.329 24,9%
FDP	1.435 8,2%
GRÜNE	2.840 16,3%
FWG	1.280 7,4%
Linke	875 5,0%

Stadtteil: Bingen-Sponsheim
 Endergebnis
 Stadtratswahl Bingen am Rhein 2019
 im Vergleich mit Stadtratswahl Bingen am Rhein 2014
 Gewinne/Verluste in Prozentpunkten



Stadtteil: Bingen-Dromersheim
 Endergebnis
 Stadtratswahl Bingen am Rhein 2019
 im Vergleich mit Stadtratswahl Bingen am Rhein 2014
 Stimmenanteile in Prozent (%)

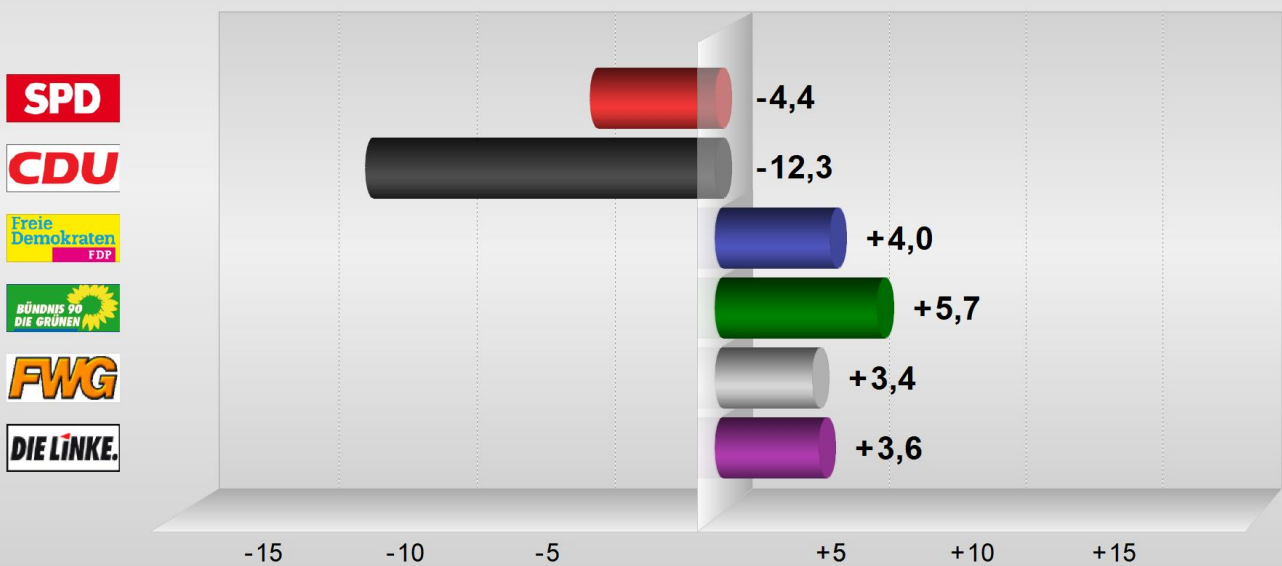


Stadtratswahl Bingen am Rhein 2019

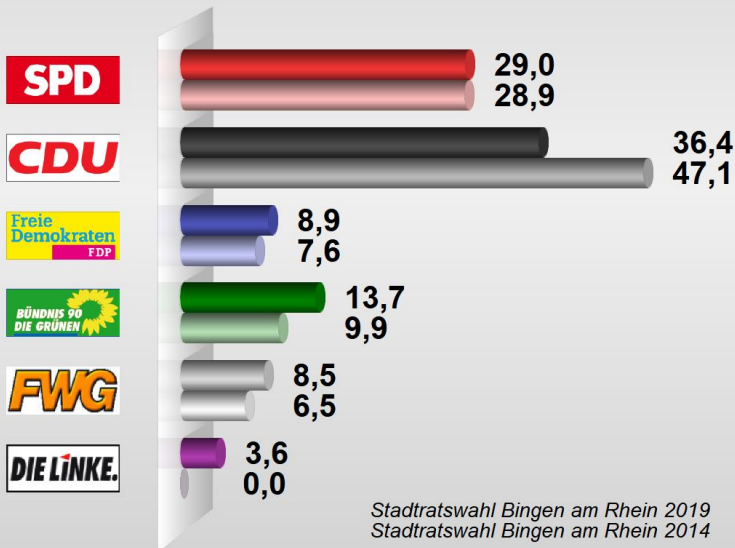
Wahlb. insges.	1.202
Wahlb. ohne Sperrv.	849
Wahlb. mit Sperrv.	353
Stimmzettel	544
dav. mit Wahlschein	0
Ungült. Stimmzettel	15
Gültige Stimmzettel	529
Gültige Stimmen	17.219
Wahlbeteiligung	45,3%

	Stimmen	Anteil
SPD	6.244	36,3%
CDU	6.117	35,5%
FDP	929	5,4%
GRÜNE	1.999	11,6%
FWG	1.303	7,6%
Linke	627	3,6%

Stadtteil: Bingen-Dromersheim
 Endergebnis
 Stadtratswahl Bingen am Rhein 2019
 im Vergleich mit Stadtratswahl Bingen am Rhein 2014
 Gewinne/Verluste in Prozentpunkten



Briefwahlbezirke
Endergebnis
Stadtratswahl Bingen am Rhein 2019
im Vergleich mit Stadtratswahl Bingen am Rhein 2014
 Stimmenanteile in Prozent (%)

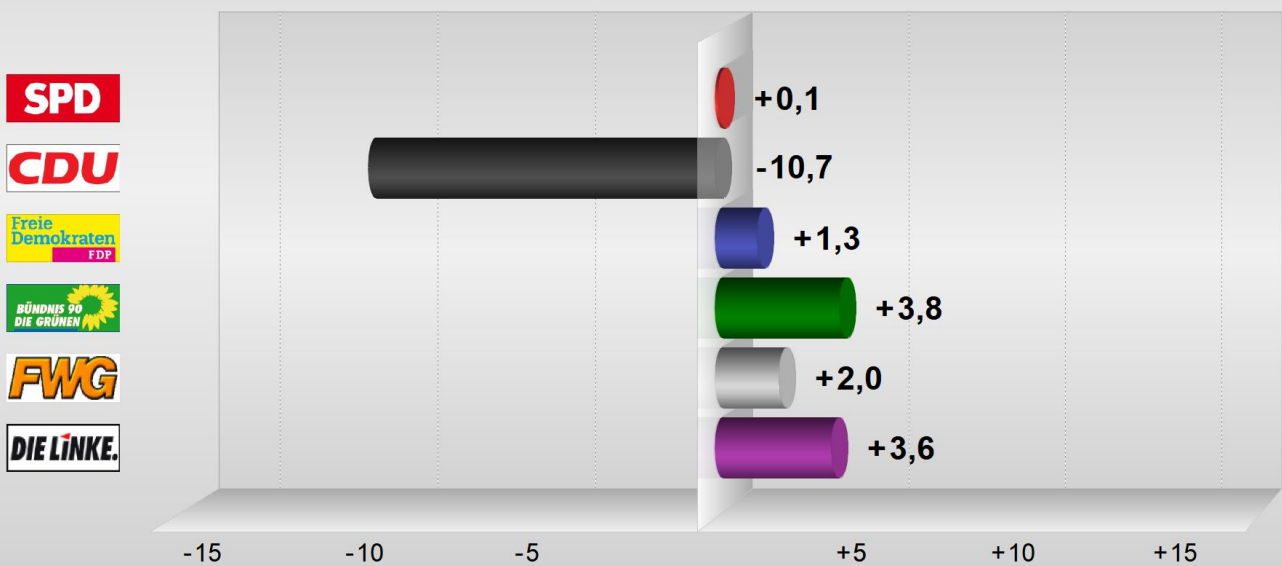


Stadtratswahl Bingen am Rhein 2019

Wahlb. insges.	0
Wahlb. ohne Sperrv.	0
Wahlb. mit Sperrv.	0
Stimmzettel	4.854
dav. mit Wahlschein	4.854
Ungült. Stimmzettel	75
Gültige Stimmzettel	4.779
Gültige Stimmen	162.524

	Stimmen	Anteil
SPD	47.094	29,0%
CDU	59.175	36,4%
FDP	14.407	8,9%
GRÜNE	22.291	13,7%
FWG	13.753	8,5%
Linke	5.804	3,6%

Briefwahlbezirke
Endergebnis
Stadtratswahl Bingen am Rhein 2019
im Vergleich mit Stadtratswahl Bingen am Rhein 2014
 Gewinne/Verluste in Prozentpunkten



SPD - Rangfolge Stadtratswahl Bingen am Rhein 2019

Endergebnis

Nr	Stimmbezirk	Ergebnis	Grafik	Stimmen
339.0.005.23	Palmensteinhalle Sponsheim (links)	40,98%		3.744
339.0.005.25	Eisweinhalle Dromersheim (links)	39,46%		3.527
339.0.005.B36	Briefwahlbezirk 10 Grundschule "An der Burg	37,48%		5.884
339.0.005.17	Rheinauenhalle Gaulsheim	35,82%		3.971
339.0.005.20	Grundschule Bingerbrück (Foyer)	35,64%		2.936
339.0.005.24	Palmensteinhalle Sponsheim (rechts)	35,04%		2.894
339.0.005.13	Rhein-Nahe-Schule (Turnsaal)	34,52%		2.744
339.0.005.19	Dreikönigshalle Kempten (Raum rechts)	34,21%		3.305
339.0.005.11	Rhein-Nahe-Schule (Aula)	33,09%		3.744
339.0.005.B34	Briefwahlbezirk 8 Grundschule "An der Burg K	32,87%		6.349
339.0.005.26	Eisweinhalle Dromersheim (rechts)	32,81%		2.717
339.0.005.16	Mehrzweckhalle Grundschule Dietersheim (rec	32,80%		2.945
339.0.005.15	Mehrzweckhalle Grundschule Dietersheim (lini	31,95%		2.803
339.0.005.B33	Briefwahlbezirk 7 Grundschule "An der Burg K	31,62%		6.135
339.0.005.18	Dreikönigshalle Kempten (Foyer)	31,12%		3.514
339.0.005.14	Römergartenresidenzen "Haus Andreas"	31,06%		2.056
339.0.005.B35	Briefwahlbezirk 9 Grundschule "An der Burg K	30,95%		4.636
339.0.005.12	Rhein-Nahe-Schule (Mensa)	30,24%		2.748
339.0.005.1	Kulturzentrum (großer Saal, naheseitig)	30,00%		2.368
339.0.005.B32	Briefwahlbezirk 6 Grundschule "An der Burg K	29,78%		4.838
339.0.005.22	Mehrzweckhalle Bingerbrück (rechts)	29,25%		2.355
339.0.005.B30	Briefwahlbezirk 4 Grundschule "An der Burg K	29,04%		4.150
339.0.005.2	Kulturzentrum (großer Saal, brunnenseitig)	28,81%		2.403
339.0.005.21	Mehrzweckhalle Bingerbrück (links)	28,38%		2.464
339.0.005.8	Realschule plus "Am Scharlachberg Bingen" (28,37%		2.924
339.0.005.9	Realschule plus "Am Scharlachberg Bingen" (28,08%		3.159
339.0.005.B31	Briefwahlbezirk 5 Grundschule "An der Burg K	27,98%		4.268
339.0.005.10	Realschule plus "Am Scharlachberg Bingen" (27,95%		3.049
339.0.005.3	Kulturzentrum (VHS), Raum Nr. 6	27,57%		2.059
339.0.005.4	Grundschule "An der Burg Klopp" (Mensa)	26,92%		2.391
339.0.005.5	Grundschule "An der Burg Klopp" (Vorraum S	26,10%		3.004
339.0.005.B28	Briefwahlbezirk 2 Grundschule "An der Burg K	26,09%		4.495
339.0.005.7	Berufsbildende Schulen Bingen (Aula)	25,15%		3.099
339.0.005.B27	Briefwahlbezirk 1 Grundschule "An der Burg K	23,49%		2.943
339.0.005.6	Berufsbildende Schulen Bingen (Foyer)	19,47%		1.523
339.0.005.B29	Briefwahlbezirk 3 Grundschule "An der Burg K	19,31%		3.396





































CDU - Rangfolge Stadtratswahl Bingen am Rhein 2019

Endergebnis

Nr	Stimmbezirk	Ergebnis	Grafik	Stimmen
339.0.005.B29	Briefwahlbezirk 3 Grundschule "An der Burg Klopp"	41,81%		7.352
339.0.005.B30	Briefwahlbezirk 4 Grundschule "An der Burg Klopp"	41,13%		5.878
339.0.005.26	Eisweinhalle Dromersheim (rechts)	38,61%		3.197
339.0.005.B36	Briefwahlbezirk 10 Grundschule "An der Burg Klopp"	38,17%		5.992
339.0.005.B31	Briefwahlbezirk 5 Grundschule "An der Burg Klopp"	37,36%		5.698
339.0.005.B32	Briefwahlbezirk 6 Grundschule "An der Burg Klopp"	37,04%		6.017
339.0.005.B33	Briefwahlbezirk 7 Grundschule "An der Burg Klopp"	36,51%		7.084
339.0.005.18	Dreikönigshalle Kempten (Foyer)	36,30%		4.099
339.0.005.7	Berufsbildende Schulen Bingen (Aula)	35,57%		4.383
339.0.005.B28	Briefwahlbezirk 2 Grundschule "An der Burg Klopp"	34,87%		6.007
339.0.005.15	Mehrzweckhalle Grundschule Dietersheim (links)	33,79%		2.965
339.0.005.B35	Briefwahlbezirk 9 Grundschule "An der Burg Klopp"	33,19%		4.971
339.0.005.25	Eisweinhalle Dromersheim (links)	32,67%		2.920
339.0.005.B34	Briefwahlbezirk 8 Grundschule "An der Burg Klopp"	32,38%		6.255
339.0.005.12	Rhein-Nahe-Schule (Mensa)	32,36%		2.941
339.0.005.21	Mehrzweckhalle Bingerbrück (links)	32,19%		2.795
339.0.005.19	Dreikönigshalle Kempten (Raum rechts)	32,10%		3.101
339.0.005.9	Realschule plus "Am Scharlachberg Bingen" (Mensa)	31,34%		3.525
339.0.005.B27	Briefwahlbezirk 1 Grundschule "An der Burg Klopp"	31,30%		3.921
339.0.005.11	Rhein-Nahe-Schule (Aula)	30,89%		3.495
339.0.005.17	Rheinauenhalle Gaulsheim	30,00%		3.326
339.0.005.16	Mehrzweckhalle Grundschule Dietersheim (rechts)	29,98%		2.692
339.0.005.24	Palmensteinhalle Sponsheim (rechts)	29,23%		2.414
339.0.005.10	Realschule plus "Am Scharlachberg Bingen" (Mensa)	29,08%		3.172
339.0.005.6	Berufsbildende Schulen Bingen (Foyer)	28,77%		2.250
339.0.005.22	Mehrzweckhalle Bingerbrück (rechts)	27,90%		2.246
339.0.005.8	Realschule plus "Am Scharlachberg Bingen" (Mensa)	27,24%		2.808
339.0.005.14	Römergartenresidenzen "Haus Andreas"	24,92%		1.650
339.0.005.13	Rhein-Nahe-Schule (Turnsaal)	24,85%		1.975
339.0.005.3	Kulturzentrum (VHS), Raum Nr. 6	24,10%		1.800
339.0.005.5	Grundschule "An der Burg Klopp" (Vorraum Spielraum)	23,18%		2.668
339.0.005.20	Grundschule Bingerbrück (Foyer)	21,53%		1.774
339.0.005.23	Palmensteinhalle Sponsheim (links)	20,96%		1.915
339.0.005.2	Kulturzentrum (großer Saal, brunnenseitig)	20,31%		1.694
339.0.005.1	Kulturzentrum (großer Saal, naheseitig)	19,78%		1.561
339.0.005.4	Grundschule "An der Burg Klopp" (Mensa)	18,09%		1.607
































FDP - Rangfolge Stadtratswahl Bingen am Rhein 2019

Endergebnis

Nr	Stimmbezirk	Ergebnis	Grafik	Stimmen
339.0.005.B29	Briefwahlbezirk 3 Grundschule "An der Burg Klopp"	12,86%		2.261
339.0.005.8	Realschule plus "Am Scharlachberg Bingen" (Mensa)	12,73%		1.312
339.0.005.7	Berufsbildende Schulen Bingen (Aula)	11,85%		1.460
339.0.005.2	Kulturzentrum (großer Saal, brunnenseitig)	11,26%		939
339.0.005.B35	Briefwahlbezirk 9 Grundschule "An der Burg Klopp"	10,53%		1.577
339.0.005.14	Römergartenresidenzen "Haus Andreas"	10,09%		668
339.0.005.B32	Briefwahlbezirk 6 Grundschule "An der Burg Klopp"	10,03%		1.629
339.0.005.12	Rhein-Nahe-Schule (Mensa)	9,63%		875
339.0.005.13	Rhein-Nahe-Schule (Turnsaal)	9,25%		735
339.0.005.11	Rhein-Nahe-Schule (Aula)	8,86%		1.003
339.0.005.19	Dreikönigshalle Kempten (Raum rechts)	8,85%		855
339.0.005.B31	Briefwahlbezirk 5 Grundschule "An der Burg Klopp"	8,69%		1.325
339.0.005.B34	Briefwahlbezirk 8 Grundschule "An der Burg Klopp"	8,65%		1.670
339.0.005.23	Palmensteinhalle Sponsheim (links)	8,54%		780
339.0.005.B28	Briefwahlbezirk 2 Grundschule "An der Burg Klopp"	8,28%		1.426
339.0.005.6	Berufsbildende Schulen Bingen (Foyer)	8,19%		641
339.0.005.16	Mehrweckhalle Grundschule Dietersheim (rechts)	8,01%		719
339.0.005.24	Palmensteinhalle Sponsheim (rechts)	7,93%		655
339.0.005.B30	Briefwahlbezirk 4 Grundschule "An der Burg Klopp"	7,81%		1.116
339.0.005.B27	Briefwahlbezirk 1 Grundschule "An der Burg Klopp"	7,70%		965
339.0.005.26	Eisweinhalle Dromersheim (rechts)	7,64%		633
339.0.005.21	Mehrweckhalle Bingerbrück (links)	7,53%		654
339.0.005.B33	Briefwahlbezirk 7 Grundschule "An der Burg Klopp"	7,53%		1.461
339.0.005.9	Realschule plus "Am Scharlachberg Bingen" (Mensa)	7,50%		844
339.0.005.4	Grundschule "An der Burg Klopp" (Mensa)	7,24%		643
339.0.005.10	Realschule plus "Am Scharlachberg Bingen" (Mensa)	7,22%		787
339.0.005.5	Grundschule "An der Burg Klopp" (Vorraum Spielraum)	6,99%		805
339.0.005.15	Mehrweckhalle Grundschule Dietersheim (links)	6,82%		598
339.0.005.18	Dreikönigshalle Kempten (Foyer)	6,80%		768
339.0.005.17	Rheinauenhalle Gaulsheim	6,77%		751
339.0.005.20	Grundschule Bingerbrück (Foyer)	6,37%		525
339.0.005.B36	Briefwahlbezirk 10 Grundschule "An der Burg Klopp"	6,22%		977
339.0.005.3	Kulturzentrum (VHS), Raum Nr. 6	5,98%		447
339.0.005.22	Mehrweckhalle Bingerbrück (rechts)	4,47%		360
339.0.005.1	Kulturzentrum (großer Saal, naheseitig)	4,31%		340
339.0.005.25	Eisweinhalle Dromersheim (links)	3,31%		296





































GRÜNE - Rangfolge Stadtratswahl Bingen am Rhein 2019

Endergebnis

Nr	Stimmbezirk	Ergebnis	Grafik	Stimmen
339.0.005.4	Grundschule "An der Burg Klopp" (Mensa)	25,31%		2.248
339.0.005.5	Grundschule "An der Burg Klopp" (Vorraum Spielraum)	24,79%		2.853
339.0.005.6	Berufsbildende Schulen Bingen (Foyer)	24,58%		1.923
339.0.005.10	Realschule plus "Am Scharlachberg Bingen" (Mensa)	21,92%		2.391
339.0.005.2	Kulturzentrum (großer Saal, brunnenseitig)	21,52%		1.795
339.0.005.7	Berufsbildende Schulen Bingen (Aula)	19,31%		2.379
339.0.005.B27	Briefwahlbezirk 1 Grundschule "An der Burg Klopp"	19,25%		2.412
339.0.005.1	Kulturzentrum (großer Saal, naheseitig)	18,83%		1.486
339.0.005.3	Kulturzentrum (VHS), Raum Nr. 6	18,57%		1.387
339.0.005.9	Realschule plus "Am Scharlachberg Bingen" (Mensa)	18,45%		2.075
339.0.005.14	Römergartenresidenzen "Haus Andreas"	18,31%		1.212
339.0.005.20	Grundschule Bingerbrück (Foyer)	18,23%		1.502
339.0.005.19	Dreikönigshalle Kempten (Raum rechts)	17,33%		1.674
339.0.005.13	Rhein-Nahe-Schule (Turnsaal)	17,02%		1.353
339.0.005.24	Palmensteinhalle Sponsheim (rechts)	16,63%		1.374
339.0.005.17	Rheinauenhalle Gaulsheim	16,61%		1.841
339.0.005.18	Dreikönigshalle Kempten (Foyer)	16,55%		1.869
339.0.005.11	Rhein-Nahe-Schule (Aula)	16,30%		1.845
339.0.005.8	Realschule plus "Am Scharlachberg Bingen" (Mensa)	16,23%		1.673
339.0.005.22	Mehrzweckhalle Bingerbrück (rechts)	16,21%		1.305
339.0.005.23	Palmensteinhalle Sponsheim (links)	16,04%		1.466
339.0.005.B31	Briefwahlbezirk 5 Grundschule "An der Burg Klopp"	15,29%		2.332
339.0.005.B28	Briefwahlbezirk 2 Grundschule "An der Burg Klopp"	15,05%		2.593
339.0.005.12	Rhein-Nahe-Schule (Mensa)	14,72%		1.338
339.0.005.15	Mehrzweckhalle Grundschule Dietersheim (links)	14,25%		1.250
339.0.005.21	Mehrzweckhalle Bingerbrück (links)	13,87%		1.204
339.0.005.16	Mehrzweckhalle Grundschule Dietersheim (rechts)	13,46%		1.209
339.0.005.B33	Briefwahlbezirk 7 Grundschule "An der Burg Klopp"	13,39%		2.597
339.0.005.B34	Briefwahlbezirk 8 Grundschule "An der Burg Klopp"	13,21%		2.552
339.0.005.B32	Briefwahlbezirk 6 Grundschule "An der Burg Klopp"	13,20%		2.144
339.0.005.25	Eisweinhalle Dromersheim (links)	13,15%		1.175
339.0.005.B35	Briefwahlbezirk 9 Grundschule "An der Burg Klopp"	13,06%		1.957
339.0.005.B29	Briefwahlbezirk 3 Grundschule "An der Burg Klopp"	13,04%		2.293
339.0.005.B36	Briefwahlbezirk 10 Grundschule "An der Burg Klopp"	11,42%		1.792
339.0.005.B30	Briefwahlbezirk 4 Grundschule "An der Burg Klopp"	11,33%		1.619
339.0.005.26	Eisweinhalle Dromersheim (rechts)	9,95%		824

FWG - Rangfolge Stadtratswahl Bingen am Rhein 2019

Endergebnis

Nr	Stimmbezirk	Ergebnis	Grafik	Stimmen
339.0.005.22	Mehrzweckhalle Bingerbrück (rechts)	11,73%		944
339.0.005.3	Kulturzentrum (VHS), Raum Nr. 6	11,66%		871
339.0.005.B27	Briefwahlbezirk 1 Grundschule "An der Burg Klopp"	10,92%		1.368
339.0.005.B29	Briefwahlbezirk 3 Grundschule "An der Burg Klopp"	10,46%		1.839
339.0.005.5	Grundschule "An der Burg Klopp" (Vorraum Spielraum)	10,04%		1.156
339.0.005.1	Kulturzentrum (großer Saal, naheseitig)	9,97%		787
339.0.005.B28	Briefwahlbezirk 2 Grundschule "An der Burg Klopp"	9,90%		1.706
339.0.005.12	Rhein-Nahe-Schule (Mensa)	9,77%		888
339.0.005.B34	Briefwahlbezirk 8 Grundschule "An der Burg Klopp"	9,26%		1.789
339.0.005.B30	Briefwahlbezirk 4 Grundschule "An der Burg Klopp"	9,09%		1.299
339.0.005.16	Mehrzweckhalle Grundschule Dietersheim (rechts)	9,05%		813
339.0.005.21	Mehrzweckhalle Bingerbrück (links)	8,65%		751
339.0.005.15	Mehrzweckhalle Grundschule Dietersheim (links)	8,30%		728
339.0.005.4	Grundschule "An der Burg Klopp" (Mensa)	8,07%		717
339.0.005.23	Palmensteinhalle Sponsheim (links)	7,88%		720
339.0.005.20	Grundschule Bingerbrück (Foyer)	7,87%		648
339.0.005.B31	Briefwahlbezirk 5 Grundschule "An der Burg Klopp"	7,81%		1.192
339.0.005.25	Eisweinhalle Dromersheim (links)	7,62%		681
339.0.005.B35	Briefwahlbezirk 9 Grundschule "An der Burg Klopp"	7,60%		1.138
339.0.005.26	Eisweinhalle Dromersheim (rechts)	7,51%		622
339.0.005.6	Berufsbildende Schulen Bingen (Foyer)	7,49%		586
339.0.005.B33	Briefwahlbezirk 7 Grundschule "An der Burg Klopp"	7,45%		1.446
339.0.005.8	Realschule plus "Am Scharlachberg Bingen" (Mensa)	7,38%		761
339.0.005.B32	Briefwahlbezirk 6 Grundschule "An der Burg Klopp"	7,06%		1.147
339.0.005.17	Rheinauenhalle Gaulsheim	6,98%		774
339.0.005.9	Realschule plus "Am Scharlachberg Bingen" (Mensa)	6,96%		783
339.0.005.2	Kulturzentrum (großer Saal, brunnenseitig)	6,85%		571
339.0.005.14	Römergartenresidenzen "Haus Andreas"	6,83%		452
339.0.005.24	Palmensteinhalle Sponsheim (rechts)	6,78%		560
339.0.005.10	Realschule plus "Am Scharlachberg Bingen" (Mensa)	5,83%		636
339.0.005.13	Rhein-Nahe-Schule (Turnsaal)	5,79%		460
339.0.005.11	Rhein-Nahe-Schule (Aula)	5,39%		610
339.0.005.B36	Briefwahlbezirk 10 Grundschule "An der Burg Klopp"	5,28%		829
339.0.005.7	Berufsbildende Schulen Bingen (Aula)	4,94%		609
339.0.005.19	Dreikönigshalle Kempten (Raum rechts)	4,66%		450
339.0.005.18	Dreikönigshalle Kempten (Foyer)	4,56%		515



























Linke - Rangfolge Stadtratswahl Bingen am Rhein 2019

Endergebnis

Nr	Stimmbezirk	Ergebnis	Grafik	Stimmen
339.0.005.1	Kulturzentrum (großer Saal, naheseitig)	17,12%		1.351
339.0.005.4	Grundschule "An der Burg Klopp" (Mensa)	14,38%		1.277
339.0.005.3	Kulturzentrum (VHS), Raum Nr. 6	12,12%		905
339.0.005.6	Berufsbildende Schulen Bingen (Foyer)	11,49%		899
339.0.005.2	Kulturzentrum (großer Saal, brunnenseitig)	11,25%		938
339.0.005.22	Mehrzweckhalle Bingerbrück (rechts)	10,45%		841
339.0.005.20	Grundschule Bingerbrück (Foyer)	10,37%		854
339.0.005.21	Mehrzweckhalle Bingerbrück (links)	9,38%		814
339.0.005.5	Grundschule "An der Burg Klopp" (Vorraum Spielraum)	8,90%		1.024
339.0.005.14	Römergartenresidenzen "Haus Andreas"	8,79%		582
339.0.005.13	Rhein-Nahe-Schule (Turnsaal)	8,57%		681
339.0.005.8	Realschule plus "Am Scharlachberg Bingen" (Mensa I)	8,04%		829
339.0.005.10	Realschule plus "Am Scharlachberg Bingen" (Mensa II)	7,99%		872
339.0.005.9	Realschule plus "Am Scharlachberg Bingen" (Mensa III)	7,67%		863
339.0.005.B27	Briefwahlbezirk 1 Grundschule "An der Burg Klopp"	7,34%		920
339.0.005.16	Mehrzweckhalle Grundschule Dietersheim (rechts)	6,69%		601
339.0.005.B28	Briefwahlbezirk 2 Grundschule "An der Burg Klopp"	5,82%		1.002
339.0.005.23	Palmensteinhalle Sponsheim (links)	5,60%		512
339.0.005.11	Rhein-Nahe-Schule (Aula)	5,47%		619
339.0.005.15	Mehrzweckhalle Grundschule Dietersheim (links)	4,90%		430
339.0.005.18	Dreikönigshalle Kempten (Foyer)	4,68%		528
339.0.005.B35	Briefwahlbezirk 9 Grundschule "An der Burg Klopp"	4,67%		700
339.0.005.24	Palmensteinhalle Sponsheim (rechts)	4,39%		363
339.0.005.17	Rheinauenhalle Gausheim	3,82%		424
339.0.005.25	Eisweinhalle Dromersheim (links)	3,79%		339
339.0.005.B34	Briefwahlbezirk 8 Grundschule "An der Burg Klopp"	3,63%		701
339.0.005.B33	Briefwahlbezirk 7 Grundschule "An der Burg Klopp"	3,49%		678
339.0.005.26	Eisweinhalle Dromersheim (rechts)	3,48%		288
339.0.005.12	Rhein-Nahe-Schule (Mensa)	3,27%		297
339.0.005.7	Berufsbildende Schulen Bingen (Aula)	3,19%		393
339.0.005.B32	Briefwahlbezirk 6 Grundschule "An der Burg Klopp"	2,89%		470
339.0.005.B31	Briefwahlbezirk 5 Grundschule "An der Burg Klopp"	2,87%		438
339.0.005.19	Dreikönigshalle Kempten (Raum rechts)	2,86%		276
339.0.005.B29	Briefwahlbezirk 3 Grundschule "An der Burg Klopp"	2,52%		443
339.0.005.B30	Briefwahlbezirk 4 Grundschule "An der Burg Klopp"	1,60%		228
339.0.005.B36	Briefwahlbezirk 10 Grundschule "An der Burg Klopp"	1,43%		224

Wahlbeteiligung - Rangfolge Stadtratswahl Bingen am Rhein 2019

Endergebnis

Nr	Stimmbezirk	Ergebnis	Grafik	Stimmen
339.0.005.18	Dreikönigshalle Kempten (Foyer)	47,51%		353
339.0.005.25	Eisweinhalle Dromersheim (links)	46,32%		283
339.0.005.26	Eisweinhalle Dromersheim (rechts)	44,16%		261
339.0.005.11	Rhein-Nahe-Schule (Aula)	43,60%		334
339.0.005.23	Palmensteinhalle Sponsheim (links)	43,48%		287
339.0.005.7	Berufsbildende Schulen Bingen (Aula)	41,28%		360
339.0.005.16	Mehrzweckhalle Grundschule Dietersheim (rechts)	40,52%		295
339.0.005.24	Palmensteinhalle Sponsheim (rechts)	40,28%		259
339.0.005.17	Rheinauenhalle Gaulsheim	40,14%		346
339.0.005.19	Dreikönigshalle Kempten (Raum rechts)	39,89%		298
339.0.005.5	Grundschule "An der Burg Klopp" (Vorraum Spielraum)	38,92%		346
339.0.005.12	Rhein-Nahe-Schule (Mensa)	38,51%		295
339.0.005.9	Realschule plus "Am Scharlachberg Bingen" (Mensa)	38,04%		350
339.0.005.8	Realschule plus "Am Scharlachberg Bingen" (Mensa)	36,74%		338
339.0.005.15	Mehrzweckhalle Grundschule Dietersheim (links)	36,70%		276
339.0.005.10	Realschule plus "Am Scharlachberg Bingen" (Mensa)	35,22%		330
339.0.005.1	Kulturzentrum (großer Saal, naheseitig)	32,80%		247
339.0.005.2	Kulturzentrum (großer Saal, brunnenseitig)	32,56%		251
339.0.005.21	Mehrzweckhalle Bingerbrück (links)	32,39%		263
339.0.005.13	Rhein-Nahe-Schule (Turnsaal)	32,29%		247
339.0.005.20	Grundschule Bingerbrück (Foyer)	31,06%		255
339.0.005.3	Kulturzentrum (VHS), Raum Nr. 6	30,87%		234
339.0.005.4	Grundschule "An der Burg Klopp" (Mensa)	30,66%		271
339.0.005.22	Mehrzweckhalle Bingerbrück (rechts)	29,79%		241
339.0.005.6	Berufsbildende Schulen Bingen (Foyer)	29,37%		252
339.0.005.14	Römergartenresidenzen "Haus Andreas"	29,21%		210

Nichtwähler - Rangfolge Stadtratswahl Bingen am Rhein 2019

Endergebnis

Nr	Stimmbezirk	Ergebnis	Grafik	Stimmen
339.0.005.14	Römergartenresidenzen "Haus Andreas"	70,79%		509
339.0.005.6	Berufsbildende Schulen Bingen (Foyer)	70,63%		606
339.0.005.22	Mehrzweckhalle Bingerbrück (rechts)	70,21%		568
339.0.005.4	Grundschule "An der Burg Klopp" (Mensa)	69,34%		613
339.0.005.3	Kulturzentrum (VHS), Raum Nr. 6	69,13%		524
339.0.005.20	Grundschule Bingerbrück (Foyer)	68,94%		566
339.0.005.13	Rhein-Nahe-Schule (Turnsaal)	67,71%		518
339.0.005.21	Mehrzweckhalle Bingerbrück (links)	67,61%		549
339.0.005.2	Kulturzentrum (großer Saal, brunnenseitig)	67,44%		520
339.0.005.1	Kulturzentrum (großer Saal, naheseitig)	67,20%		506
339.0.005.10	Realschule plus "Am Scharlachberg Bingen" (Mensa)	64,78%		607
339.0.005.15	Mehrzweckhalle Grundschule Dietersheim (links)	63,30%		476
339.0.005.8	Realschule plus "Am Scharlachberg Bingen" (Mensa)	63,26%		582
339.0.005.9	Realschule plus "Am Scharlachberg Bingen" (Mensa)	61,96%		570
339.0.005.12	Rhein-Nahe-Schule (Mensa)	61,49%		471
339.0.005.5	Grundschule "An der Burg Klopp" (Vorraum Spielraum)	61,08%		543
339.0.005.19	Dreikönigshalle Kempten (Raum rechts)	60,11%		449
339.0.005.17	Rheinauenhalle Gausheim	59,86%		516
339.0.005.24	Palmensteinhalle Sponsheim (rechts)	59,72%		384
339.0.005.16	Mehrzweckhalle Grundschule Dietersheim (rechts)	59,48%		433
339.0.005.7	Berufsbildende Schulen Bingen (Aula)	58,72%		512
339.0.005.23	Palmensteinhalle Sponsheim (links)	56,52%		373
339.0.005.11	Rhein-Nahe-Schule (Aula)	56,40%		432
339.0.005.26	Eisweinhalle Dromersheim (rechts)	55,84%		330
339.0.005.25	Eisweinhalle Dromersheim (links)	53,68%		328
339.0.005.18	Dreikönigshalle Kempten (Foyer)	52,49%		390

Geschlechterverhältnis in den Wahlvorschlägen

Geschlechterverhältnis bei den vorgeschlagenen Bewerbern/Bewerberinnen

<i>Wahlvorschlag</i>	<i>Frauen</i>			<i>Männer</i>			<i>Männer/Frauen</i>
Sozialdemokratische Partei Deutsch	14	34,1%	■	27	65,9%	■	1,9
Christlich Demokratische Union Deu	10	26,3%	■	28	73,7%	■	2,8
Freie Demokratische Partei	5	22,7%	■	17	77,3%	■	3,4
BÜNDNIS 90 / DIE GRÜNEN	15	48,4%	■	16	51,6%	■	1,1
Freie Wählergruppe Bingen e.V.	4	25,0%	■	12	75,0%	■	3,0
Die Linke	6	42,9%	■	8	57,1%	■	1,3
Gesamt	54	33,3%	■	108	66,7%	■	2,0

Geschlechterverhältnis bei den gewählten Bewerbern/Bewerberinnen

<i>Wahlvorschlag</i>	<i>Frauen</i>			<i>Männer</i>			<i>Männer/Frauen</i>
Sozialdemokratische Partei Deutsch	3	27,3%	■	8	72,7%	■	2,7
Christlich Demokratische Union Deu	5	45,5%	■	6	54,5%	■	1,2
Freie Demokratische Partei	0	0,0%		3	100,0%	■	?
BÜNDNIS 90 / DIE GRÜNEN	2	33,3%	■	4	66,7%	■	2,0
Freie Wählergruppe Bingen e.V.	0	0,0%		3	100,0%	■	?
Die Linke	1	50,0%	■	1	50,0%	■	1,0
Gesamt	11	30,6%	■	25	69,4%	■	2,3

Wahlerfolge (Anteil der Gewählten an den Vorgeschlagenen)

<i>Wahlvorschlag</i>	<i>Frauen</i>		<i>Männer</i>		<i>Männer/Frauen</i>
Sozialdemokratische Partei Deutsch	21,4%	■	29,6%	■	1,4
Christlich Demokratische Union Deu	50,0%	■	21,4%	■	0,4
Freie Demokratische Partei	0,0%		17,6%	■	?
BÜNDNIS 90 / DIE GRÜNEN	13,3%	■	25,0%	■	1,9
Freie Wählergruppe Bingen e.V.	0,0%		25,0%	■	?
Die Linke	16,7%	■	12,5%	■	0,8
Gesamt	20,4%	■	23,1%	■	1,1